

Komunitný plán sociálnych služieb
(novela zákona č. 331/2017 Z.z., zákona č. 351/2017 Z.z.)
Obec Nitrica



Programovacie obdobie 2018 - 2022

0. Komunitné plánovanie – ciele, princípy a zásady

Komunitné plánovanie sociálnych služieb je jednou zo základných metód riadenia rozvojových procesov. Predstavuje metódu, pomocou ktorej obec Nitrica plánuje sociálne služby tak, aby zodpovedali miestnym špecifikám a potrebám jednotlivých občanov. Ide o otvorený proces zisťovania potrieb a zdrojov a hľadanie najlepších riešení v oblasti sociálnych služieb. Komunitné plánovanie obec Nitrica využilo pre začatie spolupráce a tvorbu trvalejších partnerstiev. V porovnaní s inými metódami posilnilo princípy zastupiteľskej demokracie, pretože do procesu zapojilo všetky zainteresované subjekty.

Zákon č. 448/2008 Z. z. o sociálnych službách (**zákona č. 331/2017 Z.z., zákona č. 351/2017 Z.z.**) a o zmene a doplnení zákona č. 455/1991 Zb. o živnostenskom podnikaní (živnostenský zákon) v znení neskorších predpisov v znení zákona č. 317/2009 Z. z., nález Ústavného súdu Slovenskej republiky č. 332/2010 Z. z., zákona č. 551/2010 Z. z., zákona č. 50/2012 Z. z., zákona č. 185/2012 Z. z., zákona č. 413/2012 Z. z., zákona č. 485/2013 Z. z., zákona č. 185/2014 Z. z., zákona č. 219/2014 Z. z. a zákona č. 376/2014 Z. z. ukladá obciam a mestám povinnosť vypracovať Komunitný plán sociálnych služieb. Podľa Šiestej časti - Komunitný rozvoj a komunitný plán v oblasti poskytovania sociálnych služieb - § 82 Komunitný rozvoj, komunitná práca a komunitná rehabilitácia - obec utvára podmienky na podporu komunitného rozvoja v oblasti poskytovania sociálnych služieb podľa tohto zákona, na komunitnú prácu a komunitnú rehabilitáciu na účel predchádzania vzniku alebo predchádzania zhoršenia nepriaznivých sociálnych situácií a riešenia miestnych sociálnych problémov.

Obec vypracúva a schvaľuje komunitný plán sociálnych služieb na základe národných priorít rozvoja sociálnych služieb, v ktorom zohľadňuje miestne špecifiká a potreby fyzických osôb v oblasti sociálnych služieb poskytovaných v jej územnom obvode, určuje potreby rozvoja sociálnych služieb a určuje personálne podmienky, finančné podmienky, prevádzkové podmienky a organizačné podmienky na ich zabezpečenie.

Obec a vyšší územný celok sú povinné predložiť návrh komunitného plánu sociálnych služieb a návrh koncepcie rozvoja sociálnych služieb na verejnú diskusiu.

Komunitný plán sociálnych služieb a koncepcia rozvoja sociálnych služieb obsahuje:

- analýzu stavu poskytovaných sociálnych služieb v územnom obvode obce alebo vyššieho územného celku vrátane vyhodnotenia materiálno-technického vybavenia sociálnych služieb a vzdelanostnej štruktúry zamestnancov poskytovateľa sociálnej služby,
- analýzu požiadaviek prijímateľov sociálnej služby a ďalších obyvateľov v územnom obvode obce alebo vyššieho územného celku na rozvoj sociálnych služieb podľa jednotlivých druhov sociálnych služieb a cieľových skupín,
- analýzu sociologických údajov a demografických údajov v územnom obvode obce alebo vyššieho územného celku,
- určenie cieľov a priorít rozvoja sociálnych služieb v územnom obvode obce alebo vyššieho územného celku,
- časový plán realizácie komunitného plánu sociálnych služieb alebo koncepcie rozvoja sociálnych služieb vrátane určenia personálnych podmienok, finančných podmienok, prevádzkových podmienok a organizačných podmienok na ich realizáciu,
- spôsob vyhodnocovania plnenia komunitného plánu sociálnych služieb alebo koncepcie rozvoja sociálnych služieb.

Obec a vyšší územný celok zverejňuje komunitný plán sociálnych služieb a koncepciu rozvoja sociálnych služieb vhodným a v mieste obvyklým spôsobom.

0.1. Princípy, zásady a ciele

Princípy

- **Partnerstvo medzi všetkými účastníkmi** – potreby a ciele všetkých účastníkov majú rovnakú váhu. Názorom všetkých strán bol venovaný rovnaký priestor.
- **Zapájanie miestneho spoločenstva** – pri zapájaní miestnej komunity, obyvateľov obce Nitrica boli metódy a formy oslovenia a zapojenia aplikované tak, aby nikto nebol diskriminovaný a vylučovaný.
- **Hľadanie nových ľudských a finančných zdrojov** – pri spracovaní plánu bol braný ohľad na spoluprácu s podnikateľmi, dobrovoľníkmi v sociálnych službách, svojpomocné skupiny, rodinnú starostlivosť, organizácie pôsobiace v obci poskytujúce sociálne služby. Komunitný plán sociálnych služieb je jedným z nástrojov na celkové zlepšenie kvality života v obci Nitrica.
- **Práca s informáciami** – pri spracovaní bol zabezpečený rovnaký prístup k informáciám pre všetkých, ktorí sa plánovania zúčastnili. Priebežne bolo zabezpečené odovzdávanie informácií verejnosti.
- **Priebeh spracovania komunitného plánu** – proces komunitného plánovania zahŕňal vyhľadávanie, zapájanie a diskusiu rôznych skupín. Tento proces umožnil, aby navrhnutý systém sociálnych služieb plne zodpovedal miestnym potrebám, podmienkam a zdrojom, ktorými disponuje obec Nitrica.
- **Zohľadnenie už vytvorenej a osvedčenej spolupráce.**
- **Kompromis priania a možností** – výsledkom komunitného plánovania v obci Nitrica je kompromisné riešenie medzi potrebami a možnosťami obecného rozpočtu. Možnosťami v tomto prípade nie sú iba materiálne, finančné a ľudské zdroje, ale tiež spoločná dohoda, ktorá vymedzila, kto a ako sa bude na dosiahnutí cieľov komunitného plánu podieľať (Woleková, Mezianová, s.10, 2004).

Zásady

- Potreby, priority a smery rozvoja sociálnych služieb v obci Nitrica sú definované ľuďmi, ktorí žijú v obci a ktorých sa služby týkajú, ich volenými zástupcami, organizáciami a inými subjektami s priamym vplyvom na obec Nitrica.
- Všetky činnosti na miestnej úrovni behom prípravy a pri uskutočňovaní plánu sú previazané.
- Skvalitňovanie sociálnych služieb je obcou Nitrica považované za žiaduce a sociálne služby sú dôležitou súčasťou miestnej politiky.
- Priority a smery rozvoja sociálnych služieb vychádzajú z presvedčenia o jedinečnosti, hodnote, vrodenej dôstojnosti a práve na sebaurčenie každého užívateľa sociálnych služieb v obci.

Ciele komunitného plánovania sociálnych služieb

- Posilňovať sociálnu súdržnosť všetkých obyvateľov obce Nitrica.
- Predísť sociálnemu vylúčeniu a sociálnej izolácii ohrozených jednotlivcov a skupín.
- Opäť vtiahnuť do života komunity tých, ktorí stoja na jej okraji (a v niektorých prípadoch predstavujú pre obyvateľov hrozbu, či vyvolávajú strach a neistotu).
- Zabezpečiť poskytovanie kvalitných sociálnych verejných služieb pre svojich obyvateľov.
- Zabezpečiť bezpečnosť a ochranu obyvateľov obce, prevenciu a osvetu.
- Zabezpečiť základnú ľudskú potrebu – bývanie pre všetky skupiny obyvateľov – sociálnu, nájomnú.

Uplatnenie princípov integrovaného prístupu

Rozmer - 1

Rôzne aspekty života obce v sociálnej oblasti – sociálny, vzdelávací, voľnočasový, zdravotný, kultúrny a bezpečnostný – sú vzájomne prepojené a sociálny úspech v rozvoji samosprávy možno dosiahnuť len prostredníctvom integrovaného prístupu. Opatrenia týkajúce rozvoja sociálnych služieb v užšom aj širšom poňatí sa v Komunitnom pláne sociálnych služieb skombinovali. Predpokladom toho je rozvoj silných partnerstiev medzi miestnymi obyvateľmi, občianskou spoločnosťou, miestnym hospodárstvom

a rôznymi úrovňami správy. Takýto prístup je osobitne dôležitý v súčasnosti vzhľadom na vážnosť problémov, pred ktorými momentálne samospráva stojí. Tieto problémy siahajú od konkrétnych demografických zmien cez dôsledky hospodárskej stagnácie v súvislosti s tvorbou pracovných miest a sociálnym pokrokom až po dôsledky klimatických zmien. Reakcia na tieto problémy bude mimoriadne dôležitá pre dosiahnutie inteligentnej, udržateľnej a inkluzívnej spoločnosti, ktorá je cieľom stratégie Európa 2020.

Rozmer – 2

Komunitný plán sociálnych služieb obce Nitrica integruje všetky dokumenty na miestnej úrovni ako aj ciele a priority národných strategických dokumentov a dokumentov EÚ. Komunitný plán sociálnych služieb (KPSS) obce Nitrica integruje a nadväzuje na Národné priority rozvoja sociálnych služieb 2015 - 2020, PHRSR obce, Územný plán obce, Program rozvoja bývania, Viacročný rozpočet, všeobecne záväzné nariadenia a iné. KPSS obce vychádza a integruje strategické dokumenty na národnej úrovni ako Partnerská dohoda, ktorá určuje stratégiu, priority a podmienky SR na využívanie fondov EÚ tak, aby sa dosiahli priority stratégie Európa 2020, Pozičný dokument Európskej komisie k Partnerskej dohode a programom SR na roky 2014-2020, Stratégia financovania Európskych štrukturálnych a investičných fondov pre programové obdobie 2014 – 2020, Integrovaný regionálny operačný program „IROP“. Ďalej integruje a vychádza zo strategických dokumentov EÚ: Stratégia EÚ 2020 - cieľ: konkurencieschopnosť, zamestnanosť a hospodársky rast, Spoločný strategický rámec EK, marec 2012, Nariadenia EK (Všeobecné nariadenie, nariadenie k fondom), CENTROPE – Správa o regionálnom rozvoji, 2012, CENTROPE – Nástroj na hodnotenie potrieb infraštruktúry – podpora konkurencieschopného regionálneho rozvoja (INAT), CENTROPE – Stratégia ľudského kapitálu, CENTROPE – Stratégia v oblasti vedomostného regiónu, CENTROPE – Stratégia v oblasti priestorovej integrácie a Akčný plán 2013+.

Rozmer – 3

Integrovaný prístup bol uplatnený pri procese spracovania strategického dokumentu, kde boli zohľadnené predstavy, potreby a požiadavky jednotlivých zainteresovaných skupín ako sú obyvatelia, rozpočtové a príspevkové organizácie zriadené v rámci pôsobnosti obce, mimovládne organizácie, záujmové skupiny obyvateľov, podnikateľské subjekty, obec a jej jednotlivé orgány: poslanci OZ, starosta, komisie. Integrovaný prístup bol uplatnený v prípravnej fáze spracovania KPSS, prostredníctvom dotazníkového prieskumu pri jednotlivých **pracovných a cieľových skupinách**. Následne bol integrovaný prístup uplatnený v rámci schvaľovacej fázy KPSS, kde bol návrh dokumentu zaslaný **zainteresovaným pracovným** skupinám na záverečnú úpravu, doplnenie a odsúhlasenie.

Rozmer – 4

Integrovaný prístup bol uplatnený v prípade finančného zabezpečenia jednotlivých priorít a cieľov. Financovanie sa realizuje z viacerých zdrojov – verejných a súkromných. Verejné zdroje uplatňujú integrovaný prístup z hľadiska horizontálneho ako aj vertikálneho. Z horizontálneho hľadiska predstavuje kombinovanie viacerých možných zdrojov EÚ (Operačných programov). Z vertikálneho hľadiska sú integrované zdroje EÚ, úrovne SR, VÚC a nakoniec na najnižšej úrovni miestnej samosprávy.

0.2. Definovanie skupín sociálnych služieb

Komunitné plánovanie je zamerané na **rozvoj komunitných sociálnych služieb**, ktoré sú poskytované obyvateľom danej komunity - obce a sú poskytované v obci.

<p>A) Sociálne služby <i>Sociálne služby v zmysle zákona 448/2008 z.z. o sociálnych službách</i></p> <ul style="list-style-type: none">- prevencia vzniku nepriaznivej sociálnej situácie, riešenie nepriaznivej sociálnej situácie alebo zmiernenie nepriaznivej sociálnej situácie fyzickej osoby, rodiny alebo komunity,- zachovanie, obnova alebo rozvoj schopnosti fyzickej osoby viesť samostatný život a na podporu jej začlenenia do spoločnosti,- zabezpečenie nevyhnutných podmienok na uspokojovanie základných životných potrieb fyzickej osoby,- riešenie krízovej sociálnej situácie fyzickej osoby a rodiny,- prevenciu sociálneho vylúčenia fyzickej osoby a rodiny,- a iné,	<p>B) Služby vzdelávania</p> <ul style="list-style-type: none">- predškolská výchova - materské školy,- základné vzdelávanie - základné školy,- záujmová mimoškolská činnosť - centrá voľného času,- školská záujmová činnosť - školské kluby detí,- záujmová mimoškolská činnosť - umelecké školy a ďalšie zariadenia záujmového vzdelávania,	<p>C) Zdravotnícke služby</p> <ul style="list-style-type: none">- základné lekárske služby - lekári prvého kontaktu,- špecializované lekárske služby - špecializované ambulancie,- iné zdravotnícke služby - zariadenia a liečebne,- rehabilitačné služby,- lekárne,- dopravná zdravotná služba,- lekárska služba prvej pomoci,
<p>D) Voľno-časové aktivity</p> <ul style="list-style-type: none">- športové ihriská, telocvične,- oddychové zóny,- športové kluby a jednoty,- kluby seniorov,- kino, divadlo, knižnice	<p>E) Bezpečnosť a aktivity prevencie</p> <ul style="list-style-type: none">- aktivity obecnej a štátnej polície,- preventívne vzdelávacie aktivity,- monitorovacie bezpečnostné systémy,- prvky fyzickej ochrany obyvateľov a majetku,	<p>F) Bývanie</p> <ul style="list-style-type: none">- sociálne bývanie,- nájomná bytová výstavba,- štartovacie byty pre mladé rodiny,

Služby musia byť poskytované takým spôsobom, aby obyvatelia obce zotrvali vo svojom prirodzenom sociálnom prostredí a pritom ich potreby budú uspokojené. Potrebné služby sú obyvateľom poskytované ambulantne (napr. poradenstvo, skupinová terapia, rehabilitácia, stravovanie, klubová činnosť – výroba darčkových predmetov pre turistov...) alebo v denných zariadeniach špecializovaných pre jednotlivé alebo vhodne kombinované skupiny (stacionár pre deti so zdravotným postihnutím, chránená dielňa pre dospelých s duševnou poruchou napr. výroba medovníkov, vyšívanie, stacionár pre starších ľudí ...). Podobným spôsobom sú poskytované aj odľahčovacie služby pre rodinu, ktorá sa stará o svojho rodinného príslušníka so zdravotným postihnutím alebo seniora.

Neoddeliteľnou súčasťou komunitných služieb sú aj služby poskytované v domácnosti toho obyvateľa, ktorý ich potrebuje. Niekedy sa používa presnejšie označenie „terénne a komunitné sociálne služby“. V domácom prostredí sa v podstate môžu poskytovať tie isté sociálne služby, ktoré sa poskytujú

ambulantným spôsobom, vrátane opatrovateľských služieb, ktoré poskytujú denné centrá. Terénne a komunitné služby pre konkrétneho klienta sa môžu vhodne dopĺňať.

0.3. Legislatívne súvislosti

Pôsobnosť z orgánov štátnej správy na obce a na vyššie územné celky na úseku sociálnej pomoci prešla zákonom č. 416/2001 Z. z. hlavne v oblasti poskytovania opatrovateľskej služby a starostlivosti o seniorov, v oblasti vzdelávania, športu a ostatných verejných služieb. Obec sa v oblasti sociálnej pomoci do 31.12.2008 riadilo nasledovnými zákonmi: Zákon NR SR č.369/1990 Zb. o obecnom zriadení v platnom znení, Zákon NR SR č. 195/1998 Z. z. o sociálnej pomoci v znení neskorších predpisov, Zákon NR SR č. 599/2003 Z.z. o hmotnej núdzi, Zákon NR SR č. 601/2003 Z.z. o životnom minime, Zákon NR SR č. 36/2005 Z.z. o rodine a Zákon NR SR č.305/2005 Z.z. o sociálnoprávnej ochrane detí a sociálnej kuratele. Dňom 1.1.2009 vstúpil do platnosti nový Zákon NR SR č.448/2008 Z.z. o sociálnych službách (v znení zákona č. 317/2009 Z. z., nález Ustavného súdu Slovenskej republiky č. 332/2010 Z. z., zákona č. 551/2010 Z. z., zákona č. 50/2012 Z. z., zákona č. 185/2012 Z. z., zákona č. 413/2012 Z. z., zákona č. 485/2013 Z. z., zákona č. 185/2014 Z. z., zákona č. 219/2014 Z. z., zákona č. 376/2014 Z. z., zákona č. 40/2017 Z.z., zákona č. 331/2017 Z.z., zákona č. 351/2017 Z.z.) a novela zákona NR SR č. 305/2005 Z.z. o sociálnoprávnej ochrane detí a sociálnej kuratele (330/2007 Z. z. v znení zákona 643/2007 Z. z., zákona 215/2008 Z. z., zákona 448/2008 Z. z., zákona 466/2008 Z. z., zákona 317/2009 Z. z., zákona 180/2011 Z. z., zákona 417/2013 Z. z., zákona 185/2014 Z. z., zákona 219/2014 Z. z., zákona 310/2014 Z. z., zákona 131/2015 Z. z. a zákona 175/2015 Z. z.). Tieto dva kľúčové zákony vymedzujú povinnosti obce pri svojej samosprávnej pôsobnosti v oblasti sociálnej starostlivosti o svojich občanov.

V zmysle zákona NR SR 369/1990 Zb. o obecnom zriadení podľa § 3 obyvatelia obce majú právo požadovať súčinnosť obce pri ochrane osoby, rodiny a majetku v obci, pomoci v čase náhlej núdze (toto právo občana má i ústavnú oporu - čl. 16, 18 a 21 Ústavy SR) a podľa § 4 ods. 3 písm. j) má obec povinnosť vypracovať koncepcie rozvoja v jednotlivých oblastiach života.

0.4. Východiská

Pri komunitnom plánovaní sociálnych služieb boli zohľadnené stratégie a priority definované v národných, lokálnych a európskych strategických dokumentoch.

Miestnej úrovni

- **Program hospodárskeho rozvoja a sociálneho rozvoja obce,**
- Viacročný rozpočet
- Územný plán obce

Národnej úrovni

- **Národné priority rozvoja sociálnych služieb 2015 - 2020**
- **Partnerská dohoda** určuje stratégiu, priority a podmienky SR na využívanie fondov EÚ tak, aby sa dosiahli priority stratégie Európa 2020. Ide teda o základný národný dokument, ktorý zastrešuje všetky operačné programy SR pre nové programové obdobie. Neformálne vyjednávania k príprave Partnerskej dohody a operačným programom Slovenskej republiky na roky 2014-2020 sa začali 25. januára 2013 stretnutím so zástupcami Európskej komisie. Následne sa uskutočnili aj ďalšie neformálne kolá rokovaní, o ktorých bližšie informácie je možné získať na stránkach Úradu vlády ako Centrálného koordinačného orgánu pre fondy EÚ v podmienkach SR.
- **Pozičný dokument Európskej komisie k Partnerskej dohode a programom SR na roky 2014 - 2020** - pozičný dokument identifikuje z pohľadu Európskej komisie hlavné rozvojové potreby s možnosťou financovania opatrení v rámci fondov Spoločného strategického rámca EÚ v podmienkach SR. Zároveň tento dokument predstavuje základ pre negóciácie s Európskou komisiou k Partnerskej dohode a operačným programom SR na roky 2014-2020.
- **Stratégia financovania Európskych štrukturálnych a investičných fondov pre programové obdobie 2014 - 2020**

- **Integrovaný regionálny operačný program „IROP“** - predstavuje programový dokument SR pre programové obdobie 2014 – 2020, ktorého globálnym cieľom je: prispieť k zlepšeniu kvality života a zabezpečiť udržateľné poskytovanie verejných služieb s dopadom na vyvážený a udržateľný územný rozvoj, hospodársku, územnú a sociálnu súdržnosť regiónov, miest a obcí.
- Sektorového operačného programu, ktorý je strednodobý dokument vypracovaný pre vopred určené sektory.
- Programu hospodárskeho rozvoja a sociálneho rozvoja samosprávneho kraja (PHRSR TNSK), ktorý je strednodobý programový dokument, je v súlade s cieľmi a prvoradými potrebami ustanovenými v národnom pláne a s podkladom na vypracovanie príslušného regionálneho operačného programu. Jeho vypracovanie zabezpečuje samosprávny kraj.
- Programu hospodárskeho rozvoja a sociálneho rozvoja obce, ktorý je strednodobý programový dokument spracovaný na úrovni obce.
- Konceptia územného rozvoja Slovenska 2001, aktualizácia 2010,
- Národný program reforiem, máj 2012,
- Návrh základných princípov na prípravu Partnerskej dohody Slovenskej republiky na programové obdobie 2014 – 2020,
- Stratégia Slovenskej republiky pre integráciu Rómov do roku 2020
- Revidovaný národný akčný plán Dekády začleňovania rómskej populácie 2005 - 2015 na roky 2011 – 2015
- 2. etapa Programu podpory zdravia znevýhodnených komunít na Slovensku na roky 2009 – 2015
- Konceptia výchovy a vzdelávania rómskych detí a žiakov vrátane rozvoja stredoškolského a vysokoškolského vzdelávania

Nadnárodnej úrovni

Programové dokumenty Európskej únie pre využitie štrukturálnych fondov tvoria:

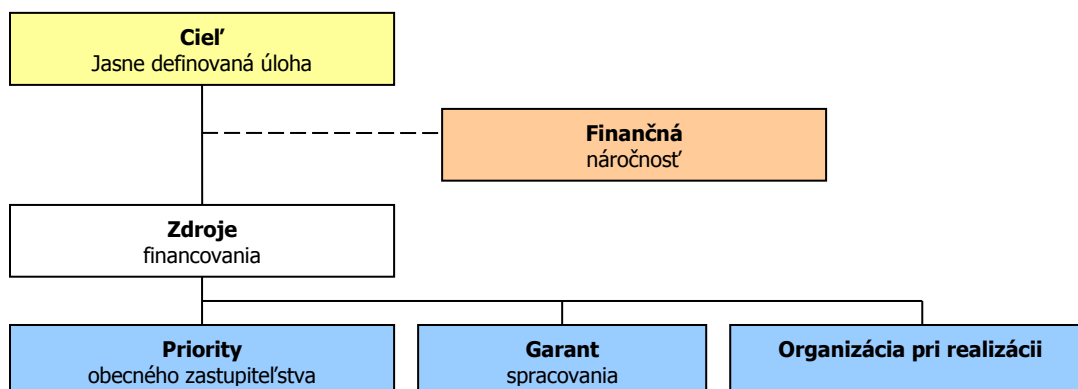
- Stratégia EÚ 2020 - cieľ: konkurencieschopnosť, zamestnanosť a hospodársky rast
- Spoločný strategický rámec EK, marec 2012,
- Nariadenia EK (Všeobecné nariadenie, nariadenie k fondom),
- CENTROPE – Správa o regionálnom rozvoji, 2012,
- CENTROPE – Nástroj na hodnotenie potrieb infraštruktúry – podpora konkurencieschopného regionálneho rozvoja (INAT),
- CENTROPE – Stratégia ľudského kapitálu,
- CENTROPE – Stratégia v oblasti vedomostného regiónu,
- CENTROPE – Stratégia v oblasti kultúry a cestovného ruchu 2013+,
- Národný (regionálny) rozvojový plán (RDP – Regional Development Plan), ktorý je hlavným dokumentom pre vyjednanie podpory zo Štrukturálnych fondov Európskej únie.
- Rámec podpory spoločenstva (CSF – Community Support Framework), ktorý bude vytvorený na základe Národného rozvojového plánu v spolupráci s Európskou komisiou, je hlavným dokumentom vymedzujúcim poskytnutie podpory zo štrukturálnych fondov Európskej únie.
- Sektorové operačné programy (SOP – Sectoral Operation Programme), ako taktické dokumenty vytvorené na úrovni ministerstiev, ktoré rozpracovávajú problémové celky stratégií majúcich plošný (celoštátny) charakter, pre ktoré bude žiadané spolufinancovanie zo zdrojov Európskej únie.
- Regionálne operačné programy (ROP – Regional Operation Programme), ako taktické dokumenty, ktoré budú spracované na úrovni regiónov NUTS II a rozpracovávajú tie problémové celky stratégií, pre ktoré bude žiadané spolufinancovanie zo zdrojov Európskej únie.
- Strategické usmernenia Spoločenstva (SUS) – ROP odráža 1 usmernenie SUS t.j. „urobiť Európu a jej regióny atraktívnejším priestorom pre investície a prácu“, a súčasne 3 usmernenie SUS t.j. „vytvorenie väčšieho množstva a kvalitnejších pracovných miest“

Jednotlivé strategické dokumenty sú vypracovávané vo vzájomnej nadväznosti a postupnosti.

Implementácia

Implementácia KPSS obce Nitrica je zložitý a náročný proces. Za jeho realizáciu so zabezpečením všetkých väzieb na strategické a programové dokumenty SR a EÚ budú zodpovední predstavitelia samosprávy obce Nitrica. Návrh spôsobu implementácie bude treba dopĺňať v súlade s organizačnou

štruktúrou samosprávneho úradu, jeho kompetenciami v nadväznosti na vývoj v oblasti legislatívy, predovšetkým v oblasti nakladania s finančnými prostriedkami. Pri posudzovaní jednotlivých projektov sme použili procesnú analýzu, ktorej hlavným cieľom bolo analyzovať proces premeny vstupov pomocou použitia súboru finančných, ľudských a technologických zdrojov.



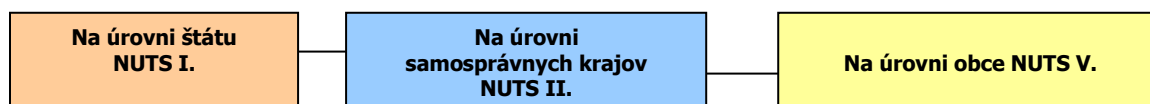
Finančné zabezpečenie

Financovanie KPSS by sa malo realizovať na troch úrovniach: Na mikroregionálnej úrovni je možné rozvojové aktivity financovať jedine združením zdrojov nižšej úrovne, čiže obcí. Samosprávy nemajú spoločný zdroj financovania. V súčasnej situácii je možné sociálne aktivity financovať buď z rozpočtov jednotlivých obcí v prípade individuálnych projektov alebo združením financií viacerých obcí v prípade spoločných projektov. V prípade financovania projektov majúci význam v kontexte priorit celého kraja zohráva významnú úlohu Trenčiansky samosprávny kraj a financovanie inštitúcií v jeho zriaďovateľskej kompetencii. Ďalšími doplnkovými zdrojmi, ktoré možno definovať na úrovni jednotlivých aktivít sú predovšetkým štrukturálne fondy EÚ. Ich využitie v rámci jednotlivých aktivít je možné stanoviť len indikatívne bez určenia výšky požadovanej podpory s cieľom prispieť ku koordinácii realizácie rozvojových aktivít.

- Pri zostavovaní finančného plánu a zaisťovaní finančnej podpory je potrebné zamerať sa na tie opatrenia, ktoré sú nedostatočne podporované zo štátneho rozpočtu, alebo nie sú podporované vôbec.
- Pri zabezpečovaní základných potrieb občanov postupuje samospráva podľa zákona číslo 369/1990 Z.z. o obecnom zriadení a v zmysle zákona č. 138/1991 Zb. o majetku obcí v znení neskorších predpisov.
- Na plnenie svojich úloh má obec okrem finančných prostriedkov poukázaných od štátu v rámci delimitácie k dispozícii nasledovné financie: príjmy z miestnych daní a poplatkov, zdroje Štrukturálnych fondov Európskej únie v rámci programovacieho obdobia 2014 - 2020.

Zdroje a dokumenty

V súlade so snahou Slovenskej republiky o znižovanie rozdielov na úrovni rozvoja jednotlivých regiónov boli východiskom pri príprave KPSS Nitrica nasledovné strategické dokumenty:



Podporné materiály

Pri vypracovaní KPSS obce Nitrica boli použité aj prognostické údaje vypracované Ministerstvom výstavby a regionálneho rozvoja SR. Hlavnou úlohou prognostických údajov je podporiť vypracovanie tohto programu a zabezpečiť tým zvýšenie efektívnosti procesov strategického plánovania a kvality tohto dokumentu. Toto zabezpečenie je dané prepojením Systému strednodobého výhľadu sociálneho vývoja a vecnej roviny strategického plánovania.

Obec Nitrica má nasledovné možnosti čerpania mimorozpočtových zdrojov na dosahovanie svojich cieľov a priorít v zmysle stanovených tematických cieľov stratégie Európa 2020 a prioritných oblastí Pozičného dokumentu:

Partnerská dohoda (ďalej len „PD“), ako obdoba súčasného Národného strategického referenčného rámca, obsahuje záväzky členského štátu, že pridelené alokácie pre politiku súdržnosti EÚ sa využijú na implementáciu stratégie Európa 2020. Partnerská dohoda obsahuje aj návrh operačných programov.

Operačné programy (ďalej len „OP“) sú hlavným riadiacim nástrojom pre využívanie fondov EÚ. Na zabezpečenie naplnenia cieľov stratégie Európa 2020 vypracovala EK tzv. „kondicionality“, t.j. podmienky, ktoré musia členské štáty splniť, jednak sú to podmienky ex ante, ktoré musia byť zavedené pred poskytnutím prostriedkov z fondov, ako aj podmienky ex post, podľa ktorých bude uvoľnenie dodatočných prostriedkov z fondov závisieť na výkonnosti a dosahovaní cieľov stratégie Európa 2020.

Tematické ciele v súlade so stratégiou Európa 2020:

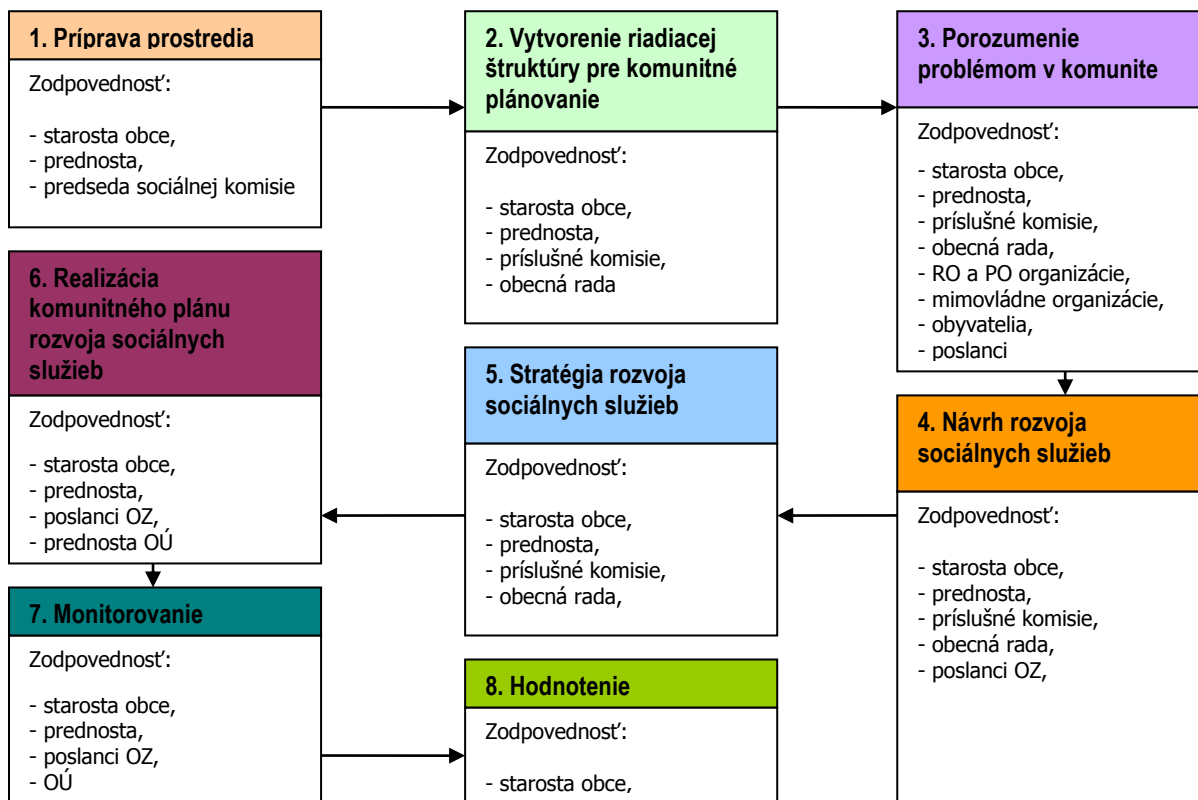
- 1) posilnenie výskumu, technologického rozvoja a inovácií;
- 2) zlepšenie prístupu k informáciám a komunikačným technológiám a zlepšenie ich využívania a kvality;
- 3) podpora zamestnanosti a mobility pracovnej sily;
- 4) podpora sociálneho začlenenia a boj proti chudobe;
- 5) investovanie do vzdelania, zručností a celoživotného vzdelávania;
- 6) zvyšovanie inštitucionálnych kapacít a efektivity verejnej správy.

Pozičný dokument definuje nasledujúce prioritné oblasti pre sociálnu oblasť:

- infraštruktúra pre hospodársky rast a zamestnanosť
- rozvoj ľudského kapitálu a zlepšenie účasti na trhu práce
- moderná a profesionálna verejná správa

Priority stanovené v Pozičnom dokumente boli použité ako podklad pre prípravu najdôležitejších strategických dokumentov SR pre čerpanie fondov EÚ: Partnerskej dohody a operačných programov.

0.5. Fázy komunitného plánovania a definovanie zodpovednosti



1	<ul style="list-style-type: none"> - Vyvolanie dopytu v obci Nitrica. - Sformovanie prvotnej pracovnej skupiny. - Určenie, koho je treba do prípravy KP zapojiť. - Spôsob oslovenia a prizvania ďalších účastníkov – dotazníkový prieskum. - Príprava informačnej stratégie.
2	<ul style="list-style-type: none"> - Zapojenie všetkých účastníkov procesu. - Vytvorenie organizačnej a riadiacej štruktúry pre spracovanie komunitného plánu. - Stanovenie pravidiel rokovania riadiacej štruktúry.
3	<ul style="list-style-type: none"> - Predstavenie cieľov, záujmov a potrieb všetkých účastníkov. - Vytvorenie a zverejnenie mechanizmov pre aktívnu spoluúčasť verejnosti. - Uskutočnenie analýzy potrieb a zhodnotenie existujúcich zdrojov. - Zhodnotenie silných a slabých stránok existujúceho systému sociálnych služieb. - Vymenovanie príležitostí a rizík a naznačenie trendov pre rozvoj sociálnych služieb.
4	<ul style="list-style-type: none"> - hlavné hodnoty, ktoré tvoria jej základ a ktoré budú pri spracovaní komunitného plánu udávať smer, ktorým sa budú sociálne služby v budúcnosti uberať, - cieľ, ktorý má byť dosiahnutý a priority rozvoja sociálnych služieb, - prekážky, ktoré bude nutné prekonať pri rozvoji sociálnych služieb, - regionálne aj nadregionálne zdroje, ktoré je možné využiť na rozvoj sociálnych služieb.
5	<ul style="list-style-type: none"> - Plán postupných krokov a úloh na dosiahnutie stanovených cieľov a priorít. - Systém sledovania realizácie komunitného plánu. - Spracovanie konečnej verzie komunitného plánu. - Predloženie textu komunitného plánu na pripomienkovanie verejnosti. - Schválenie komunitného plánu zastupiteľstvom.
6	<ul style="list-style-type: none"> - Uskutočňovanie plánu. - Ročné vyhodnocovanie plánu. - Informovanie verejnosti o uskutočňovaní komunitného plánu. - Prieběžné vyhľadávanie a zapájanie nových partnerov. - Nástroje umožňujúce uskutočniť zmeny v pôvodnom komunitnom pláne.

Zdroj: Woleková, Mežianová, 2004, s.14 – 17.

1. Sociálno – ekonomická analýza

1.1. Základná charakteristika obce

Z hľadiska administratívneho členenia je obec sídlom okresu Prievidza súčasťou Vyššieho územného celku Trenčín.

Základná charakteristika obce Nitrica (k 31.12.2014)

Kód obce	514250
Názov okresu	Prievidza
Názov kraja	Trenčianský
Štatút obce	obec
PSČ	972 22
Telefónne smerové číslo	046
Prvá písomná zmienka o obci - meste - rok	1113
Nadmorská výška obce - mesta v m	243
Celková výmera územia obce [km ²]	24 034 283
Hustota obyvateľstva na km ²	53
Zdroj: ŠÚ SR	

Nadmorská výška obce je 243 m.n.m. a radí sa k nižšie položeným obciam. Celková výmera územia presahuje 24 mil. m². Z hľadiska hustoty osídlenia patrí obec k stredne zaľudneným obciam. Obec Nitrica sa nachádza v strede Vestenickej doliny, juhozápadného výbežku Hornonitrianskej kotliny, na ľavom brehu rieky Nitrica.

1.1.0. História

Prvá písomná zmienka o obci Račice je z roku 1113, ktorá tvorí hornú časť súčasnej obce Nitrica. Na Zoborská listina sú v roku 1249 už uvedené aj Dvorníky. Zlúčením oboch obcí v roku 1960 vznikla súčasná obec Nitrica. O vývine obce sa písomné správy nezachovali. Z rozprávania starých ľudí je známe, že obyvatelia sa v tomto období zaoberali poľnohospodárstvom, priekupníctvom a predajom ovocia a v najstarších dobách predajom hlinených hrncov, ktoré sami zhotovovali. Hlavným zdrojom výživy tunajšieho obyvateľstva bolo pestovanie ovocia spojené s potrhovým obchodom. Po prvých obchodníkoch z Račíc a Dvorník zostala dodnes prezývka „korenári“ – podľa obchodníkov, ktorí kupčili s korením, hlavne so šafránom. Medzi jej hlavné rekreačné možnosti patrí vodné rekreovanie. V obci sa nenachádza kostol. Nachádza sa tu len kaplnka zasvätená Božskému Srdcu Ježišovmu, ktorú dali postaviť v r. 1919 Michal Šramka s manželkou Karolínou na pamiatku svojich dvoch synov padlých vo svetovej vojne na ruskom bojisku.

1.1.1. Územie, vodstvo, fauna a flóra

Územie

Obec leží v nadmorskej výške 243 m.. Z hľadiska administratívnych štruktúr je obec Nitrica súčasťou okresu Prievidza a Vyššieho územného celku Trenčín. V rámci geomorfologického členenia patrí popisované územie do podsústavy Karpaty, oblasti provincie Západné Karpaty, subprovincie Vnútorne Západné Karpaty, celku Strážovské vrchy, podcelku Nitrické vrchy, a časti Rokoš (severná časť územia), Vestenicá brána (stredná rovinatá časť) a Drienov (južná časť k.ú.).

Pôdny kryt predstavujú hlavne kambizeme nasýtené, riečnu nivu Nitrice pokrývajú fluvizeme.

Fluvizeme

Fluvizeme sú mladé, dvojhorizontové A-C pôdy, vyvinuté výlučne z holocénnych fluviálnych, t.j. aluviálnych a proluviálnych silikátových a karbonátových sedimentov (alúviá tokov, náplavové kužele). Sú to pôdy v iniciálnom štádiu vývoja s pôdotvorným procesom slabej tvorby a akumulácie humusu, pretože tento proces je, resp. v nedávnej minulosti bol narúšaný záplavami a aluviálnou akumuláciou. Pre fluvizeme je typická textúrna rozmanitosť, rôzna minerálna bohatosť a rôzne vysoká hladina podzemnej vody, s následným vplyvom na vývoj ďalšieho, glejového G-horizontu. Fluvizeme sú teda pôdy so svetlým, plytkým (tzv. ochrickým) Ao-horizontom zriedkavo presahujúcim hĺbku 0,3 m, ktorý prechádza cez tenký prechodný A/C-

horizont priamo do litologicky zvrstveného pôdovtorného substrátu, C-horizontu. V typickom vývoji môžu byť v profile náznaky glejového G-horizontu (glejový oxidačný Go-horizont a glejový redukčno-oxidačný Gro-horizont), čo znamená, že hladina podzemnej vody je trvalo hlbšie ako 1 m. Fluvizeme sú azonálne pôdy, t.j. sú vyvinuté z recentných fluvialných náplavov v rôznych nadmorských výškach a klimatických oblastiach. V horských oblastiach sú prevažne textúrne ľahké a niekedy až extrémne štrkovité a kamenité. Zrnitostné zloženie sa však mení často aj na tom istom alúviu podľa toho, aký materiál prinášajú prítoky potokov a riek. Na agradačných valoch širších alúvií sú vyvinuté vždy fluvizeme modálne ľahké, v depresiách za nimi je sedimentovaný textúrne ťažší materiál, z ktorého sa vyvinuli (aj ako dôsledok vyššej hladiny podzemnej vody) fluvizeme glejové, vo vhodných klimatických a geologicko-geomorfologických podmienkach tiež ostrovy fluvizemí slaniskových a slancových.

Kambizeme

Kambizeme sú trojhorizontové A-B-C pôdy, vyvinuté zo zvetralín vyvretých, metamorfovaných a vulkanických hornín, prevažne nekarbonátových sedimentov paleogénu a neogénu, lokálne tiež z nespevnených sedimentov, napr. z viatých pieskov. Ich humusový A-horizont je v nižších polohách plytký a svetlý, s malým obsahom humusu a často aj na zvetralinách granitov sorpčne nasýtený. Ide o tzv. ochrický Ao-horizont. Vo vyšších, klimaticky extrémnejších nadmorských výškach v ňom narastá obsah surového kyslého humusu a narastá tiež jeho hrúbka, čím sa mení na tzv. umbrický (tmavý, hrubý, sorpčne nenasýtený) Au-horizont. Dominantným diagnostickým horizontom kambizemí je kambický Bv-horizont. Je to metamorfický podpovrchový horizont ktorý vznikol procesom hnednutia (brunifikácie), t.j. oxidického zvetrávania, s fyzikálnou a chemickou premenou prvotných minerálov a tvorbou ílových minerálov, bez ich výraznejšej translokácie. Tento proces dáva horizontu charakteristickú hnedú farbu. Za kambický horizont sa považujú aj iné alterácie pod A-horizontom, napr. zmena farby a štruktúry v dôsledku odvápnenia časti pedonu. Typickým morfológickým znakom kambizemí sú difúzne prechodné horizonty A/B a B/C. Táto vlastnosť si vyžaduje zvýšenú pozornosť najmä pri identifikácii kambizemí nižších polôh ktoré sú celkovo svetlé, s málo kontrastným zafarbením. Kontrastnosť a výraznosť farieb horizontov kambizeme rastie s nadmorskou výškou v dôsledku slabšej mineralizácie a intenzívnejšieho zvetrávania v podmienkach drsnejšej klímy.

Nasledujúca tabuľka prezentuje vývoj štruktúry pôdneho fondu v obci Nitrica od roku 2007.

Výmera územia v ha.	2007	2008	2009	2010	2011	2012	2013	2014	2015	2016	2017
Celk. výmera úz. obce	2 403,4	2 403,4	2 403,4	2 403,4	2 403,4	2 403,4	2 403,4	2 403,4	2 403,4	2 403,4	2 403,4
Pol'nohosp. pôda - spolu	769,2	768,5	767,8	767,7	767,6	767,8	767,6	767,6	767,6	767,5	767,5
- orná pôda	314,7	314,1	313,5	311,7	311,6	311,6	311,6	311,6	311,6	311,6	311,6
- záhrada	22,4	22,2	22,1	22,1	22,0	22,3	22,2	22,1	22,1	22,1	22,1
- ovocný sad	36,7	36,7	36,7	36,6	36,6	36,6	36,6	36,6	36,6	36,6	36,6
- trvalý trávny porast	395,4	395,4	395,4	397,3	397,3	397,3	397,3	397,3	397,3	397,3	397,3
Nepol'noh. pôda - spolu	1 634,3	1 634,9	1 635,7	1 635,7	1 635,8	1 635,7	1 635,8	1 635,9	1 635,9	1 635,9	1 635,9
- lesný pozemok	1 528,7	1 528,7	1 528,7	1 528,2	1 528,1	1 528,1	1 528,1	1 528,1	1 528,1	1 528,1	1 527,9
- vodná plocha	11,7	11,7	11,7	11,7	11,9	11,7	11,7	11,7	11,7	11,7	11,7
- zast. plocha a nád. v.	80,4	81,1	81,7	81,7	81,7	81,7	81,9	81,9	81,9	81,9	82,0
- ostatná plocha	13,5	13,5	13,6	14,2	14,2	14,2	14,2	14,2	14,2	14,2	14,4

Zdroj: 20.11.2015, <http://px-web.statistics.sk/PXWebSlovak/>

Z celkového hľadiska dochádza k redukcii poľnohospodárskej pôdy. K najväčším negatívnym zmenám došlo v sledovanom období v prípade ornej pôdy, ktorej výmera klesla do roku 2014 na 311,6 ha. K miernemu poklesu došlo aj v prípade záhrad. Trvalé trávnaté porasty vzrástli na 397,3 ha. Výmera nepoľnohospodárskej pôdy stúpila na 1635,9 ha. Zastavané plochy a nádvoria klesli len nepatrne. K nárastu došlo v prípade ostatných plôch, ktorých výmera vzrástla na 14,2 ha, ako aj vodných plôch.

Vodstvo

Hydrologicky obec spadá do povodia rieky Nitra. Cez obec preteká potok Nitrica. Nitrica, známa aj ako Belanka, je rieka na západnom Slovensku, pravostranný prítok Nitry s dĺžkou 51,4 km a plochou povodia 319 km². Pramení v Strážovských vrchoch pod hrebeňom medzi vrchmi Homôľka (906,6 m n. m.) a Vápeč (955,5 m n. m.) v nadmorskej výške cca 820 m n.m.

Tečie najprv na juhovýchod k osade Stanáková, prelamuje sa cez vápencové územie a tvorí kaňon (PR Prielom Nitrice). Cez obec Valaská Belá tečie východným smerom, v obci priberá menšie prítoky z oboch strán a za obcou opäť tečie na juhovýchod až k osade Klin. Tu priberá z ľavej strany Jaseninu (ktorá spolu s prítokmi odvodňuje Kohútovu, Zliechovskú a Slávikovu dolinu) a tečie na juh. Vstupuje do Hornonitrianskej kotliny (podcelok Rudnianska kotlina), oddeluje obce Lomnica a Dobročná, preteká obcou Liešťany, na území ktorej priberá Nevidziansky potok zľava a pod obcou rieka Nitrica vteká do vodnej nádrže Nitrianske Rudno (321,5 m n. m.). Priamo do vodnej nádrže ústi z pravej strany potok Bystrica a pod priehradným múrom zľava Džínka (300,6 m n. m.) a neskôr sprava

Rudnianska (295,0 m n. m.). Ďalej oddeľuje obce Banky (na ľavom brehu) od Ješkovej Vsi (na pravom brehu), pri obci Diviaky nad Nitricou priberá pravostranný Diviacky potok, pod obcou sa koryto rozdeľuje na dve ramená (271,8 m n. m.), ktoré sa opätovne spájajú v obci Diviacka Nová Ves. Rieka sa ďalej oblúkom stáča na západ a prerezáva sa Vestenicou bránou cez južný výbežok Strážovských vrchov do Nitrianskej pahorkatiny. Vo Vestenickej bráne preteká obcami Nitrica a Dolné Vestenice a oblúkom sa stáča opäť na juh do Nitrianskej pahorkatiny. Pri obci Hradište tečie zachovaným lužným lesom (209,2 m n. m.), následne preteká obcou Skačany a južne od obce vytvára väčší ostrov s osadou Dolný mlyn (197,6 m n. m.). Napokon sa stáča na juhozápad, zľava priberá ešte Kršteniansky potok a vteká do intravilánu mesta Partizánske, kde sa na jeho južnom okraji vlieva do Nitry (195 m n. m.). Nitrica je vrchovino-nížinným typom rieky.

Podzemné vody

Výskyt a režim podzemných vôd ovplyvňuje geologická stavba územia a jeho geomorfologické pomery. Na základe geologickej stavby možno v území vyčleniť niekoľko hydrogeologických celkov s osobitnými vlastnosťami z hľadiska hydrofyzikálnych vlastností (priepustnosti) a režimu podzemných vôd: celok pieskovcov a bridlíc spodného triasu, celok dolomitov stredného triasu, celok slienité, organogénne vápence a slieňovce spodnej kriedy, celok deluviálnych sedimentov kvartéru, celok fluviálnych sedimentov kvartéru. Komplex vzájomne sa striedajúcich pieskovcov a bridlíc spodného triasu predstavuje prostredie s veľmi obmedzeným zvodnením pieskovcov s puklinovou priepustnosťou. Stupeň transmisivity je nízky (menej ako $1.10^{-4} \text{ m}^2 \cdot \text{s}^{-1}$). Územie tvorí pomerne malé plochy vo východnej časti k.ú. (Lelovská dolina). Vzhľadom na nízku priepustnosť hornín (ako celok prakticky nepriepustné) nie sú v tomto celku vytvorené priaznivé podmienky pre vytváranie zásob podzemných vôd (a ich eventuálne využitie). Dolomity stredného triasu, ktoré zaberajú väčšinu sledovaného územia, sú prevažne silne tektonicky porušené s puklinovou až puklinovo-pórovou priepustnosťou. Stupeň transmisivity je vysoký ($1.10^{-2} - 1.10^{-3} \text{ m}^2 \cdot \text{s}^{-1}$). Vzhľadom na priepustnosť, rozsah a celkovú pozíciu, sú v tomto celku vytvorené priaznivé podmienky pre vytváranie zásob podzemných vôd (a ich eventuálne využitie). Podzemné vody sú dopĺňané zo zrážok a prestupom podzemných vôd z vyššie položených území (hladina podzemnej vody je prevažne voľná). Komplex je odvodňovaný prevažne skrytým prestupom podzemných vôd do recipientu. Slienité, organogénne vápence a slieňovce spodnej kriedy sú charakteristické slabou, puklinovou priepustnosťou. Stupeň transmisivity je nízky (menej ako $1.10^{-4} \text{ m}^2 \cdot \text{s}^{-1}$). Územie tvorí pomerne malé plochy vo východnej časti k.ú. Vzhľadom na nízku priepustnosť hornín (slabo priepustné až nepriepustné) nie sú v tomto celku vytvorené priaznivé podmienky pre vytváranie zásob podzemných vôd (a ich eventuálne využitie). Vo veľkej časti územia sa vyskytujú kvartérne deluviálne svahové sedimenty, zastúpené prevažne hlinito-skamenitými suťami. Vzhľadom na charakter podložia je hlinitá zložka reprezentovaná prevažne ílovitou hlinou, čo spôsobuje veľmi slabú priepustnosť tejto vrstvy (v rozsahu rádov $10^{-6} - 10^{-9} \text{ m}^2 \cdot \text{s}^{-1}$). Tieto sedimenty sú napájané výlučne atmosférickými zrážkami. Hĺbka hladiny podzemnej vody závisí na klimatických pomeroch a morfológii terénu. Deluviálne sedimenty nepredstavujú významný kolektor podzemnej vody. Ich rozsah v území je minimálny. Výskyt kvartérnych fluviálnych sedimentov je viazaný na údolie Nitrice a jej prítokov. Väčšinou sú tvorené štrkami, piesčitými štrkami a pieskami dnovej akumulácie, lokálne prekryté hlinami. Priepustnosť pórovitá, hladina podzemnej vody prevažne voľná. Stupeň transmisivity je vysoký ($1.10^{-2} - 1.10^{-3} \text{ m}^2 \cdot \text{s}^{-1}$). Podzemná voda je väčšinou v priamej hydraulikej spojitosti s povrchovými vodami v tokoch, čo trvale zabezpečuje dopĺňanie zásob týchto podzemných vôd, no na druhej strane môže nepriaznivo ovplyvňovať ich kvalitu.

Rastlinstvo a živočíšstvo

Morfologická členitosť horného Ponitria podmienila rozšírenie dvoch fyto geografických prvkov: teplomilných a suchomilných druhov panónskych, premiešaných s karpatskými podhorskými až horskými druhmi. Kým na juhu prevládajú zástupcovia panónskej flóry a fauny, najvyššie polohy Strážovských vrchov (Reváň, Rokoš) a Vtáčnika hostia karpatské druhy prealpínske a dealpínske. V údoliach v blízkosti tokov a na vlhkých, podmáčaných miestach sa vyvinuli významné mokradňové spoločenstvá. V predhoriach lemujúcich kotliny, najmä v oblasti južných a juhovýchodných výbežkov Strážovských vrchov, dochádza k výraznému zostepneniu terénov. Na týchto miestach našla uplatnenie suchomilná a teplomilná flóra aj fauna s mnohými ponticko-panónskymi a mediteránnymi druhmi, medzi ktorými sa nachádza mnoho chránených a ohrozených rastlín aj živočíchov. Z jari sa na dolomitových skalách objavujú fialovoružové kvety poniklecov veľkokvetých, slovenských a prostredných. Suché kamenisté stráne obľubujú: veternica lesná, guľôčka bodkovaná, hmyzovník muchovitý, hmyzovník včelovitý, vstavač purpurový. Ozdobou v letných mesiacoch sú kavyle, najmä druh kavyl' Ivanov. Sinokvet mäkký vystupuje po výslnných skalnatých stráňach západného výbežku Rokoša až do výšky 820 m. Na slnkom prehriatych lesostepných lúkach často vidieť čiernobiele pásikavé ulity slimáka stepného. Z množstva pavúkov sú mimoriadne nápadné dva, dnes chránené druhy: strehúň škvrnitý a stepník červený. Spomedzi teplomilných druhov hmyzu je pozoruhodná dravá modlivka zelená, z rovnakokrídlovcov cikáda viničná a cikáda trnková, z chrobákov májka fialová a roháč veľký, ktorého larvy žijú v starých duboch. Na skalách sa s obľubou vyhrieva jašterica zelená a po stromoch sa pohybuje vyše dvoch metrov dorastajúca užovka stromová. Zo vzácných vtákov v oblasti hniezdia krakľa belasá, včelárik zlatý, dudok chochlatý a strakoš obyčajný. Podstatnú časť lesov na hornej Nitre tvoria bučiny, ktoré vystupujú až na hrebene okolitých hôr. Na odlesnených miestach vyšších polôh sa vytvorili svieže horské lúky s porastami žltohlavu najvyššieho a mečíka

škridlicovitého. Osobitne výrazne sa vyvinula horská karpatská flóra na skalnatých výstupkoch Reváňa a Kláku. Najmä koncom jari tu rozkvitá pestrý koberec kvetov: horcokvet Clusiov, prvosenka holá, soldanelka karpatská, zvonček maličký, kortúza Matthioliho. Vápencové skalné steny Temešskej skaly a Vyšehradu poskytujú útočisko vzácnemu motýľovi jasoňovi červenookému. Ako glaciálny relikt je viazaný na porasty rozchodníkov, ktoré sú živnou rastlinou ich húseníc. V pomerne zachovaných zvyškoch starých vlhkých bukových lesoch sa udržali aj typické druhy karpatskej lesnej fauny: z bezstavovcov svetielkujúca dážd'ovka, veľký modrý slimák vrchovský, mnohé druhy ulitníkov, z ktorých je pre hornú Nitru osobitne významný z Vtáčnika opísaný a iba tu žijúci endemický druh závornatka skrytá. Z množstva druhov hmyzu sú zaujímavé veľkosťou a vzhľadom nápadné horské bystruškovité chrobáky: bystruška zlatá, bystruška horská a bystruška lesklá, ďalej pestrofarebné motýle: jasoň chochlačkový, vidlochvost ovocný, vidlochvost feniklový. Pre staré bučiny je typický fúzač alpský. Z vtákov sa v oblasti vyskytuje ohrozený hlucháň obyčajný, jariabok hôrny, vzácne dravce: orol kriľavý, orol kráľovský, hadiar krátkoprstý. Kyslé chudobné pôdy kryštálického podložja osídľujú typické oligotrofné druhy rastlín. Na otvorených priestranstvách v oblasti Žiaru vytvára nízke poliehavé kričky vres obyčajný, plazivé stonky dlhé až jeden meter má chránený plavúň obyčajný. V údoliach, v blízkosti tokov na vlhkých a podmáčaných miestach sa vyvinuli významné vlhkomilné a mokrad'ové rastlinné a živočíšne spoločenstvá. Zvlášť zaujímavé sú mokrade v Tmavej doline a v doline Peklo pri Kláčne. Ide o reliktné lokality z doby ľadovej, kde na zamokrených machoviskách rastú prvosenka pomúčená spolu s hmyzožravou tučnicou obyčajnou.

1.1.2. Klimatické pomery

Riešené územie patrí do teplej – mierne teplej klimatickej oblasti, podoblasti mierne vlhkej a oksku teplého, mierne vlhkého s miernou zimou. Z hľadiska klimaticko - geografických typov patrí územie k typu kotlinovej – horskej klíme a subtypu - teplá klíma. Leto je dlhé, teplé a suché, prechodné obdobie veľmi krátke, s teplou až mierne teplou jarou a jesennou. Počet letných dní v roku s teplotou 25 °C a viac je 50 – 60 dní. Zima je krátka, mierne teplá, suchá až veľmi suchá, s trvaním snehovej pokrývky 109 dní. Priemerná ročná teplota sa pohybuje okolo 8,1 – 8,8 °C. Ročný priemerný úhrn zrážok sa pohybuje okolo 700 - 800 mm. Potenciálny výpar predstavuje priemerne 700 mm. Prúdenie vzduchu v riešenom území je modifikované reliéfom v dôsledku čoho je prevládajúce prúdenie vzduchu z kvadrantu sever -severovýchod a z juhovýchodného smeru počas troch štvrtín roka. Len počas jesenného obdobia prevládajú vetry východné a severné. Oslnenie reliéfu bolo analyzované na základe uhla dopadu slnečných lúčov na reliéf. Čím väčší je uhol dopadu, tým je oslnenie intenzívnejšie. Tento uhol závisí od sklonu reliéfu a orientácie voči svetovým stranám. Napriek generalizácii však oslnenie poskytuje reálnejší obraz o mikroklimatických pomeroch územia ako štatistická charakteristika klímy celej oblasti alebo len orientácia reliéfu voči svetovým stranám. Poskytujú však hlavne ukazovatele relatívnych rozdielov jednotlivých stanovišť z hľadiska príjmu slnečného žiarenia. Prevažná väčšina územia patrí medzi dobre až stredne dobre oslnené plochy reliéfu. Medzi najslabšie oslnené plochy možno zaradiť severné, severovýchodné a severozápadné svahy.

1.1.3. Technická infraštruktúra

Obec je elektrifikovaná na 100%. V obci je vybudovaná rozvodná sieť plynu. Obyvatelia sú napojení na verejný vodovod. Pokrytie vodovodnou infraštruktúrou je 100 %. Obec nemá vybudovanú splaškovú kanalizáciu ani čističku odpadových vôd. Dažďová kanalizačná sieť je rozpracovaná len čiastočne v podobe rigolov pozdĺž hlavnej cesty. Pokrytie mobilných operátorov je nasledovné T - mobile 100 %, Orange 100 %. Občania majú v súčasnosti možnosť pripojenia na Internet prostredníctvom telefónnej linky ISDN pripojenie, prípadne prostredníctvom mobilných operátorov cez UMTS, EDGE, Wi-Fi, a DSL. V zlom technickom stave sa nachádza obecný rozhlas, ktorého ústredňa je alokovaná v budove obecného úradu. Do budúcnosti sa ráta s vybudovaním bezdrátového rozhlasu.

Obec - sídelný útvar Nitrica má vybudovaný verejný vodovod v správe StVPS Prievidza. Na verejný vodovod je v súčasnosti napojených 1248 osôb. Na vodovod je pripojených 346 domácností. Zdrojom pitnej vody pre verejný vodovod sú vlastné pramene, nachádzajúce sa v k.ú. Dvorníky nad Nitrou – pramene - Močelník 1 a 2. Výdatnosť prameňa Močelník 1 je 2,0 až 3,0 l.s-1 a prameňa Močelník 2 je 1,0 až 1,5 l.s-1. Pásma na ochranu výdatnosti, akosti a zdravotnej nezávadnosti (PO) prameňov Močelník 1 a 2 v katastrálnom území Dvorníky, na parc. c. 767/4 boli vymedzené rozhodnutím c. PLVH

- 8048/410.1/A-10/85-Ch zo dňa 11.12.1985. Pre vodný zdroj HML – 1 (vrtaná studňa) boli určené rozhodnutím c. ŽP 66/1992/OÚ zo dňa 6.3.1992. Riešeného územia – k.ú. Račice sa dotýka pásmo hygienickej ochrany vodného zdroja Buckova studňa (povolený odber je 4,0 l.s-1), ktorý je zdrojom pitnej vody pre vodovod Nitrianske Sučany. Ochranné pásma boli určené rozhodnutím c. PLVH 1005/403.1/A – 10/87 – Fk , zo dňa 16.12.1987. Pásma hygienickej ochrany prvého stupňa sú oplotené a označené výstražnými tabulami. Z prameňov je voda gravitačne privádzaná do vodojemu o objeme 100 m³. V obdobiach nedostatku vody je vodojem zásobovaný vodou z vrtu o výdatnosti 2,0 l.s-1. Voda z vodojemu je cez zásobné potrubie DN 250 privádzaná do rozvodnej siete v obci. Potrubná sieť je veľmi poruchová, preto sa odporúča jej postupná výmena.

V záujmovom území nie je riešené odvádzanie odpadových vôd. Odpadové vody sú likvidované živelne – zaústením do dažďovej kanalizácie, do potoka, žump alebo priesakmi, časť domov je vybavená "suchým " WC. Odkanalizovanie dažďovej vody je v súčasnosti v obci riešené systémom rigolov zaústených do dažďovej kanalizácie, odvedenej do potoka. Obec začala s prípravou a riešením odkanalizovania obce. V roku 1992 vypracovala projektová organizácia „ FOX projekt " Prievidza realizačný projekt „Kanalizácia a ČOV obce Nitrica“. Projekt sa už čiastočne upravoval doplnkom c.1, vypracovaným projektovou organizáciou Progresing (zmena smerového vedenia zberača „ A " s prehodnotením jeho výškového usporiadania). Kanalizačná sieť je navrhovaná systémom delenej kanalizácie. Časť kanalizačného zberača je už zrealizovaná (vid grafickú časť). ČOV bola projektovaná pre 1620 EO s kapacitou Q_{h,max} = 37,4 m³/den. Stoková sieť v celej obci je navrhnutá z PVC profil 315 x 7,7 mm. Celková dĺžka navrhovanej kanalizácie je 6 590m. V súčasnosti z iniciatívy starostu obce prebiehajú rokovania o novom koncepčnom riešení kanalizačného systému, o vytvorení spoločného kanalizačného zberača Nitrianske Rudno – Skačany. Kanalizačný zberač by mal postupne zberať splašky z obcí rudnianskej a vestenickej doliny od Nitrianskeho Rudna počnúc po Dolné Vestenice v rámci okresu Prievidza so zaústením do spoločnej ČOV v okrese Partizánske v obci Skačany. Odkanalizovanie areálu základnej školy podľa riešenia FOX projektu bolo nutné riešiť prečerpávaním cez rieku Nitrica pred napojením na ČOV. Vhodným riešením pri spoločnom kanalizačnom zberači Nitrianske Rudno - Skačany by bolo možné alternatívne riešenie bez prečerpávania. Týmto koncepciám predchádzalo v roku 1991 spracovanie štúdie Rozvoja kanalizácii v Hornonitrianskej oblasti, do ktorej spadá aj obec Nitrica. Štúdiu vypracoval Výskumný ústav vodného hospodárstva v Bratislave. Štúdiu obstaral StVPS PR Trenčín. Zo štúdie vyplýva, že odvádzanie a čistenie odpadových vôd v obci Nitrica je nevyhnutné riešiť do roku 2000, z dôvodu ochrany jestvujúcich vodných zdrojov. Následne do roku 2030 sa navrhuje kanalizáciu rozšíriť pripojením splaškovej kanalizácie z obce Horné Vestenice.

Záujmovým územím prechádza prenosové vedenie VVN 2x 110 kV linka c.7750, ktorá rozvádza el. energiu s rozvodne Bystričany do rozvodne Dolné Vestenice. Distribučná sieť trafostaníc 22/4,4 kV v obci je zásobovaná vzdušnými prípojkami napojenými zo vzdušného 22 kV vedenia, ktoré prechádza medzi štátnou cestou a obcou. Sú to linky c.136 a c.172 napojené s ENO a prepojené do VVN rozvodne Dolné Vestenice. Z týchto vedení sa napájajú samostatnými vzdušnými prípojkami AlFe 3x 35 mm² distribučné transformačné stanice 22 kv / 0,4 kV. Odberatelia sú zásobovaní z trafostaníc (DTS), prostredníctvom sekundárneho vzdušného rozvodu NN s holými vodičmi AlFe od 4x 35 + 25 mm² do 4x 70 + 25 mm² s rozvodnou sústavou 3+PEN, 50 Hz, 400/230 V, TN - C. Vedenie je zokruhované a v celej obci uložené na betónových a drevených stĺpoch, vrátane verejného osvetlenia. Svietidlá sú výbojkové.

Zemný plyn je dôležitou časťou palivo – energetickej základne obce Nitrica. Zásobovanie plynom v území obce je riešené využívaním vybudovaných plynárenských zariadení SPP a.s. Dodávku plynu zabezpečujú nasledovné vybudované plynárenské zariadenia: Hlavným zdrojom zemného plynu pre riešené územie je medzištátny plynovod Bratstvo z ktorého sú zásobované VTL distribučné plynovody: Nitra – Partizánske – Nováky – Prievidza DN 300, PN 25 a Zemianske Kostolány – Dolné Vestenice DN 150 , PN 25. Jednotlivé odberateľské skupiny obyvateľstvo, maloobder, veľkoodber sú zásobované zemným plynom VTL prípojkou DN 100, PN 25 o dĺžke 450 m a regulačnou stanicou VTL / NTL umiestnenou pri areáli Základnej školy. V obci je vybudovaná NTL rozvodná plynovodná sieť o dĺžke 6250 m. V roku 2007 zabezpečoval zemný plyn 79,3% z celkovej potreby tepla t.j. 32,74 TJ čo predstavuje 1,15 mil. m³/rok potreby plynu. Plynofikácia bytového fondu v obci v roku 2007 dosiahla 86,5 %.

1.2. Popis lokality

1.2.1. Alokácia

Obec leží v nadmorskej výške 243 m.. Z hľadiska administratívnych štruktúr je obec Nitrica súčasťou okresu Prievidza a Vyššieho územného celku Trenčín. V rámci geomorfologického členenia patrí popisované územie do podsústavy Karpaty, oblasti provincie Západné Karpaty, subprovincie Vnútorne Západné Karpaty, celku Strážovské vrchy, podcelku Nitrické vrchy, a časti Rokoš (severná časť územia), Vestenická brána (stredná rovinatá časť) a Drienov (južná časť k.ú.).

1.2.2. Reliéf a geomorfológia

Geomorfologii oblasti formuje Vesnická brázda, v ktorej sa obec **Nitrica** rozprestiera. Je súčasťou Nitrických vrchov, ktoré vstupujú do oblasti zo severu. Z juhu zasahuje do oblasti Podunajskej pahorkatina. Z juhozápadu oblasť obklopuje CHKO Ponitrie, ktoré sa tichne v smere SV-JZ.

Nestenická brána

Vestenická brána je geomorfologická časť geomorfologického podcelku Nitrické vrchy. Je to zníženina, ktorou preteká rieka Nitrica, rozdeľuje Nitrické vrchy na geomorfologické časti Drieňov na juhu, Rokoš a Rokošské predhorie na severe. Zároveň spája Hornonitriansku kotlinu s výbežkom Podunajskej pahorkatiny. Dosahuje šírku 2 km a dĺžku 7,5 km. Z geologického hľadiska je utváraná vápencami a dolomitmi, miestami aj bridlicami a pieskovcami veku stredný až vrchný trias a v menšej miere tiež vápnitými bridlicami, ílovcami, pieskovcami a kremencami spodného triasu. Pôdny kryt predstavujú hlavne kambizeme nasýtené, riečnu nivu Nitrice pokrývajú fluvizeme. Na jej území ležia štyri obce: Dolné Vestenice, Horné Vestenice, **Nitrica**, Nitrianske Sučany.

Podunajská pahorkatina

Podunajská pahorkatina predstavuje najväčší krajinný celok v Slovenskej republike. Zaberá severnú a severovýchodnú časť krajiny oblasti Podunajská nížina. Jej územie je veľmi členité a rozprestiera sa pri dolnom toku riek Váh, **Nitra**, Hron a Ipel' resp. ich prítokov. Podľa súčasného administratívneho členenia sa rozprestiera na severnom území Nitrianskeho, **južnej časti Trenčianskeho** a v strede Trnavského i Bratislavského kraja. Vyjadrené v zmenšenej mierke prechádza cez hranice 15 okresov. Ide o typ poriečnej rovinatej krajiny s vysokým podielom mestských sídel, technicko-konštrukčných prvkov s prevažne priemyselnej, poľnohospodárskej a komunikačnej funkcie (hustá cestná i železničná sieť). Člení sa na 11 podcelkov: Trnavská pahorkatina, Dolnovážska niva, **Nitrianska pahorkatina**, **Nitrianska niva**, Žitavská pahorkatina, Žitavská niva, Hronská pahorkatina, Hronská niva, Čenkovská niva, Ipel'ská pahorkatina a Ipel'ská niva. Každý z uvedených pahorkatinných podcelkov má ešte svoje vlastné členenie na malé pahorkatiny.

1.3. Demografický vývoj

Podkapitola obyvateľstvo prezentuje vývoj, štruktúru a predpokladaný vývoj do budúcnosti v oblasti ľudských zdrojov. Podrobná analýza je nevyhnutná na ciele plánovanie verejných služieb, ako aj komplexnej infraštruktúry. Nasledujúca tabuľka prezentuje počet obyvateľov bývajúcich v obci Nitrica k roku sčítania obyvateľov.

Bývajúce obyvateľstvo v obci Nitrica (rok 2011 – SOBD 2011)							
	spolu	ženy	0-14	66+	15-65		
obec Nitrica	1242	619	164	225	853		
Dvorníky nad Nitricou	477	252	59	86	332		
Račice	765	367	105	139	521		

Zdroj: Štatistický úrad SR, SOBD 2011,

V roku 2011 žilo v obci celkovo 1242 obyvateľov, pričom žien bolo 619. Najväčšiu skupinu tvorili obyvatelia od 15 do 65 rokov (853 obyvateľov). Nasledujúca tabuľka prezentuje vývoj štruktúry obyvateľstva obce Nitrica podľa vierovyznania v roku 2011. Obec je podľa kritéria vierovyznania homogénna s 1 dominantným vierovyznaním. Najväčšia časť obyvateľov sa hlásila k rímskokatolíckemu vierovyznaniu (82,31 %). 4 obyvatelia sa hlásili ku Kresťanským zborom a 2 k pravoslávnej cirkvi, čo predstavuje – 0,16 %.

Bývajúce obyvateľstvo podľa náboženského vyznania

Ukazovateľ	SODB 2011	%
Rímskokatolícke	1019	82,31
Kresťanské zbory	4	0,32
Pravoslávna cirkev	2	0,16
Bez vyznania	77	6,22
Nezistené	138	11,15
Iné	1	0,08
Evanjelická	1	0,08

Pri 11,15 % obyvateľov nebolo zistené vierovyznanie. Bez vyznania bolo evidovaných 6,22 % obyvateľov. Z hľadiska národnostnej štruktúry sa prevažná časť obyvateľov hlási k slovenskej národnosti – 91,60 %. Česká národnosť bola zastúpená v počte 5 - 0,40 %. Pri 7,92 % nebola zistená národnosť.

Bývajúce obyvateľstvo podľa národnosti

Ukazovateľ	SODB 2011	%
Slovenská	1134	91,6
Nezistená	98	7,92
Česká	5	0,40
Maďarská	3	0,24
Moravská	1	0,08
Rusínska	1	0,08

Zdroj: www.statistics.sk

1.3.1. Demografia

Pre demografický vývoj je vo všeobecnosti charakteristický znižujúci sa prirodzený prírastok obyvateľstva a starnutie populácie. V prípade obce Nitrica bol zaznamenaný pokles počtu obyvateľov.

Stav obyvateľstva ku koncu obdobia (k 31.12.)

Obec Nitrica	2007	2008	2009	2010	2011	2012	2013	2014	2015	2016	2017
k 1.1.	1256	1261	1244	1239	1237	1240	1237	1238	1223	1217	1216
k 30.6.	1265	1259	1244	1245	1239	1239	1238	1231	1220	1217	1224
k 31.12.	1261	1244	1239	1241	1240	1237	1238	1223	1217	1216	1231
muži	620	626	618	624	621	623	623	618	614	614	623
ženy	645	633	626	621	618	616	615	613	603	602	608
Index	1,004	0,987	0,996	1,002	0,999	0,998	1,001	0,988	0,995	0,999	1,012
Priemer Ix											0,998

Zdroj: 20.5.2018, <http://px-web.statistics.sk/PXWebSlovak/>

Počas sledovaného obdobia v priemere počet obyvateľov klesol o 2,37 %. Priemerný index dosiahol hodnotu 0,998, čo predstavuje priemerný ročný pokles o 0,215 %. K najvyššiemu nárastu došlo v roku 2007, kedy stúpol počet obyvateľov o 5 osôb. K rokom s najvyšším poklesom obyvateľstva patrili rok 2008 - - 17 obyvateľov, a rok 2014, kedy klesol počet obyvateľov o 15.

Nasledujúca tabuľka prezentuje hustotu obyvateľov na km². Hustota obyvateľstva v obci je hlboko pod úrovňou Slovenska a okresu. Z dlhodobého hľadiska dochádza v obci k poklesu hustoty obyvateľstva. V roku 2007 dosiahla hustota hodnotu 52,63 a do roku 2017 klesla na hodnotu 50,91.

Hustota obyvateľov na km² k 31.12. podľa územie a rok

Obec Nitrica	2007	2008	2009	2010	2011	2012	2013	2014	2015	2016	2017
--------------	------	------	------	------	------	------	------	------	------	------	------

SR	110,08	110,26	110,5	110,75	110,09	110,28	110,4	110,51	110,61	110,75	110,93
okr. Prievidza	145,14	145,47	145,48	145,45	143,69	143,37	142,95	142,52	141,96	141,43	140,85
Obec Nitrica	52,63	52,38	51,76	51,8	51,53	51,53	51,49	51,2	50,76	50,62	50,91

Zdroj: 20.12.2015, ŠÚ SR, DataCubes, 2018

1.3.2. Prirodzený prírastok a úbytok

Nasledujúca tabuľka prezentuje prirodzený prírastok/úbytok obyvateľstva v okrese, ako aj prirodzený prírastok v obci Nitrica.

Prirodzený prírastok											
Obec Nitrica	2007	2008	2009	2010	2011	2012	2013	2014	2015	2016	2017
okr. Prievidza HMPP	-0,89	-0,72	-0,09	0,21	-0,31	-1,45	-0,66	-1,45	-1,57	-0,91	-2,34
prirodzený prírastok	4	-4	-7	0	3	-9	-3	-9	1	-2	-2
hrubá miera pr. príř.	3,16	-3,18	-5,63	0	2,42	-7,27	-2,42	-7,31	0,82	-1,64	-1,63

Zdroj: 20.5.2018, <http://px-web.statistics.sk/PXWebSlovak/>

Vývoj ukazovateľa hrubej miery prirodzeného prírastku obyvateľstva v okrese v sledovanom období vykazuje negatívny trend. Počet živonarodených prekračuje v obci počet zomrelých obyvateľov len v roku 2007, 2004, 2011 a 2015. Najvyšší prirodzený úbytok bol zaznamenaný v roku 2012 a 2014.

1.3.3. Pôrodnosť

Nasledujúca tabuľka prezentuje počet živonarodených (hrubá miera) v okrese a vývoj počtu narodených za obec Nitrica. V medziročnom porovnaní možno sledovať stabilný trend s výkyvom v roku 2010. Rastový trend v okrese bol evidovaný do roku 2010, kedy hrubá miera dosiahla 9,58. Do roku 2017 klesol tento počet na 8,39. V súčasnosti je v obci vyrovnaný trend, aj keď vývoj počtu narodených v obci ovplyvnila ekonomická kríza. Pokles pôrodnosti sa znížil okolo roku 2009, kedy sa začali naplno prejavovať následky.

Počet živonarodených											
Obec Nitrica	2007	2008	2009	2010	2011	2012	2013	2014	2015	2016	2017
okr. Prievidza HM	8,66	8,76	9,39	9,58	9,17	8,02	8,31	8,01	7,9	8,82	8,39
narodení	13	11	7	14	12	7	4	7	12	9	6
živonarodení	13	11	7	14	12	7	4	7	12	9	6
hrubá miera živorod.	10,28	8,74	5,63	11,24	9,69	5,65	3,23	5,69	9,84	7,4	4,9

Zdroj: 20.5.2018, <http://px-web.statistics.sk/PXWebSlovak/>

Štatistika počtu potratov v okrese vykazuje podobné tendencie, ako v prípade obecnej štatistiky. V priebehu sledovaného obdobia nie je možné identifikovať trend.

Počet potratov											
Obec Nitrica	2007	2008	2009	2010	2011	2012	2013	2014	2015	2016	2017
okr. Prievidza HM	3,75	3,45	3,38	2,94	3,02	2,78	2,81	2,59	2,36	2,47	2,51
potratovosť	4	5	3	0	0	3	0	3	1	1	2
hrubá miera potratovosti	3,16	3,97	2,41	0	0	2,42	0	2,44	0,82	0,82	1,63
index potratovosti	30,77	45,45	42,86	0	0	42,86	0	42,86	8,33	11,11	33,33
ukončené tehotenstvá	17	16	10	14	12	10	4	10	13	10	8
hrubá miera uk. tehot.	13,44	12,71	8,04	11,24	9,69	8,07	3,23	8,13	10,66	8,22	6,54

Zdroj: 20.5.2018, <http://px-web.statistics.sk/PXWebSlovak/>

1.3.4. Úmrtnosť

Počet zomretých v okrese vykazuje stabilný klesajúci trend. Počet kolíše okolo 9 osôb na 1000. Počet zomretých v okrese vykazuje stabilný trend s miernym trendom nárastu. Počet kolíše okolo 9,3 na

1000 obyvateľov. Najvyšší počet bol zaznamenaný v roku 2007. V prípade obce Nitrica počet zomretých vyvíja náhodne a je problematické určenie trendu. Kým v roku 2007 bolo evidovaných 9 zomretých obyvateľov, do roku 2017 klesol ich počet na 8 (v roku 2014 to bolo 16).

Počet zomretých											
Obec Nitrica	2007	2008	2009	2010	2011	2012	2013	2014	2015	2016	2017
okr. Prievidza HM	9,55	9,48	9,48	9,37	9,48	9,47	8,97	9,47	9,47	9,73	10,73
zomretí	9	15	14	14	9	16	7	16	11	11	8
hrubá miera úmrtnosti	7,11	11,91	11,25	11,24	7,27	12,92	5,66	13	9,02	9,04	6,54

Zdroj: 20.5.2018, <http://px-web.statistics.sk/PXWebSlovak/>

1.3.5. Migrácia

Migrácia obyvateľstva t.j. rozdiel medzi prisťahovanými a vystáňovanými obyvateľmi vykazuje negatívny vývoj. Rozhodujúci podiel na migrácii obyvateľstva v obci pripadá na občanov v produktívnom veku. V sledovanom období vykazoval migračný prírastok v obci pozitívny trend. Najvyššia pozitívna bilancia bola zaznamenaná v roku 2012. Najvyššie negatívne saldo bolo zaznamenané v roku 2008.

Saldo sťahovania											
Obec Nitrica	2007	2008	2009	2010	2011	2012	2013	2014	2015	2016	2017
okr. Prievidza HM	3,15	2,13	0	-0,87	-0,95	-1,74	-1,74	-2,17	-2,74	-2,28	-2,68
migračné saldo	1	-13	2	2	0	6	4	-6	-7	1	17
hr. miera migr. salda	0,79	-10,33	1,61	1,61	0	4,84	3,23	-4,88	-5,74	0,82	13,89

Zdroj: 20.5.2018, <http://px-web.statistics.sk/PXWebSlovak/>

Nasledujúca tabuľka prezentuje absolútne hodnoty migrujúcich za obec Nitrica. Najvyšší počet obyvateľov migruje mimo územia. Malá časť obyvateľov sa vystáňovala mimo hraníc SR.

Migrácia obyvateľstva											
Obec Nitrica	2007	2008	2009	2010	2011	2012	2013	2014	2015	2016	2017
prisťahovaní	24	12	18	14	13	22	15	8	18	24	27
vystáňovaní	23	25	16	12	13	16	11	14	25	23	10

Zdroj: 20.5.2018, <http://px-web.statistics.sk/PXWebSlovak/>

V sledovanom období sa počet vystáňovaných vyvíjal nerovnomerne (s najvyššími počtami v rokoch 2008, 2007). V roku 2017 počet vystáňovaných dosiahol hodnotu 10. Najväčší počet prisťahovaných bol zaznamenaný v roku 2017, kedy sa do obce prisťahovalo celkovo 27 obyvateľov.

Nasledujúca tabuľka prezentuje vývoj celkového prírastku na 1000 obyvateľov v okrese, ktorý je súčtom prirodzeného a migračného prírastku a absolútne hodnoty za obec. Celkový prírastok vykázal v okrese kladnú hodnotu len v roku 2007 a 2008.

Celkový prírastok (- úbytok)											
Obec Nitrica	2007	2008	2009	2010	2011	2012	2013	2014	2015	2016	2017
okr. Prievidza HM	2,26	1,41	-0,09	-0,66	-1,26	-3,19	-2,4	-3,63	-4,31	-3,2	-5,02
celkový prírastok	5	-17	-5	2	3	-3	1	-15	-6	-1	15
hrubá miera celk. pr.	3,95	-13,5	-4,02	1,61	2,42	-2,42	0,81	-12,19	-4,92	-0,82	12,26

Zdroj: 20.5.2018, <http://px-web.statistics.sk/PXWebSlovak/>

Celkový prírastok v obci vykazuje nerovnomerný a negatívny trend. K najvyššiemu úbytku došlo v roku 2008 a 2014, kedy počet obyvateľov klesol o 17 a 15.

1.3.6. Sobášnosť a rozvodovosť

Nasledujúce tabuľky prezentujú vývoj počtu sobášov a rozvodov v okrese a sobášnosť a rozvodovosť v obci Nitrica. Rovnako, ako v prípade predchádzajúcich štatistík, je aj v tomto prípade problematické identifikovanie trendu. Na 1000 obyvateľov v okrese roku 2004 pripadalo 4,82. Do roku 2017 mierne klesol počet na 5,52.

Počet sobášov											
Obec Nitrica	2007	2008	2009	2010	2011	2012	2013	2014	2015	2016	2017
okr. Prievidza HM	4,97	5,11	4,94	4,73	4,78	4,67	4,42	4,77	4,94	5,55	5,52
sobášnosť	9	8	8	3	3	6	8	2	9	2	4
hrubá miera sobášnosti	7,11	6,35	6,43	2,41	2,42	4,84	6,46	1,63	7,38	1,64	3,27

Zdroj: 20.5.2018, <http://px-web.statistics.sk/PXWebSlovak/>

V porovnaní s regionálnou štatistikou je sobášnosť v obci vyššia, ako v prípade okresu. Najväčší počet sobášov bol v obci evidovaný v roku 2016. V prípade rozvodovosti boli hodnoty takmer počas celého obdobia pod úrovňou okresu. Vo všeobecnosti však možno povedať, že počet rozvodov sa vyvíja náhodne.

Počet rozvodov											
Obec Nitrica	2007	2008	2009	2010	2011	2012	2013	2014	2015	2016	2017
okr. Prievidza HM	2,38	2,89	2,66	2,38	2,37	2,27	2,22	2,2	2,03	2	1,93
rozvodovosť	1	2	2	1	1	1	0	0	4	5	2
hrubá miera roz.	0,79	1,59	1,61	0,8	0,81	0,81	0	0	3,28	4,11	1,63
index rozvodovosti	11,11	25	25	33,33	33,33	16,67	0	0	44,44	250	50

Zdroj: 20.5.2018, <http://px-web.statistics.sk/PXWebSlovak/>

1.3.7. Veková štruktúra

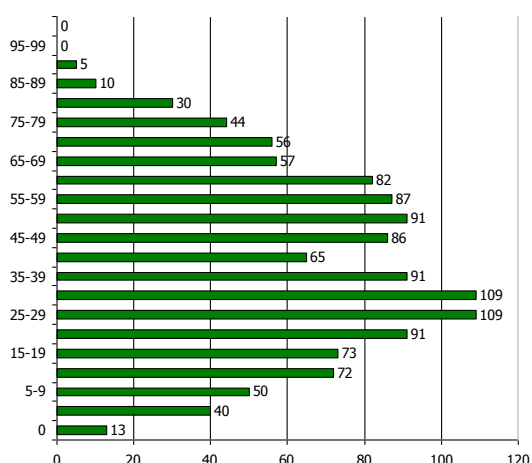
Nasledujúca tabuľka predstavuje vývoj počtu obyvateľov podľa 5 ročných vekových skupín.

Počet obyvateľov ku koncu obdobia (31.12.)											
	2007	2008	2009	2010	2011	2012	2013	2014	2015	2016	2017
Spolu	1261	1244	1239	1241	1240	1237	1238	1223	1217	1216	1231
0	13	11	7	14	12	7	4	7	12	10	6
1-4	40	44	42	45	45	50	45	42	35	37	41
5-9	50	37	42	39	51	54	60	61	63	59	60
10-14	72	74	67	61	53	48	40	42	44	52	60
15-19	73	70	69	64	68	69	73	69	64	55	48
20-24	91	84	82	84	76	70	68	65	54	62	65
25-29	109	106	96	93	86	79	77	71	76	69	65
30-34	109	102	115	108	105	102	100	87	81	82	77
35-39	91	102	98	107	104	106	105	114	112	109	108
40-44	65	68	68	77	78	83	92	92	101	105	107
45-49	86	78	83	74	68	74	72	68	76	80	86
50-54	91	89	87	88	84	88	81	82	73	66	70
55-59	87	90	89	88	99	96	97	96	93	80	84
60-64	82	89	84	83	84	82	86	85	85	97	93
65-69	57	58	69	70	74	76	82	80	80	77	79
70-74	56	47	49	52	55	54	55	64	64	66	71
75-79	44	47	45	48	47	47	43	42	47	50	45
80-84	30	33	32	32	32	35	38	34	32	32	38
85-89	10	10	11	11	15	14	17	17	21	21	20
90-94	5	4	4	2	2	2	2	4	3	6	7
95-99	0	1	0	1	1	0	0	0	0	0	0
100+	0	0	0	0	1	1	1	1	1	1	1

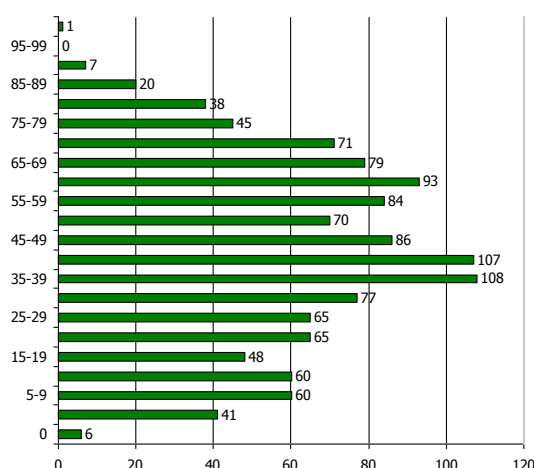
Zdroj: 20.1.2015, <http://px-web.statistics.sk/PXWebSlovak/>

Veková štruktúra obyvateľstva

2007



2017



K najvyššiemu nárastu došlo vo vekových skupinách od 35 - 44. Sledovanie jednotlivých vekových skupín je dôležité z hľadiska formovania ponuky služieb a formovania infraštruktúry v obci Nitrica.

Prognózy

V prípade, že sa doterajší trend zachová, v nasledujúcich 11 rokoch by malo dôjsť k nárastu počtu obyvateľov hlavne v dôchodkovom veku. Do roku 2028 by mal počet obyvateľov klesnúť na 1368.

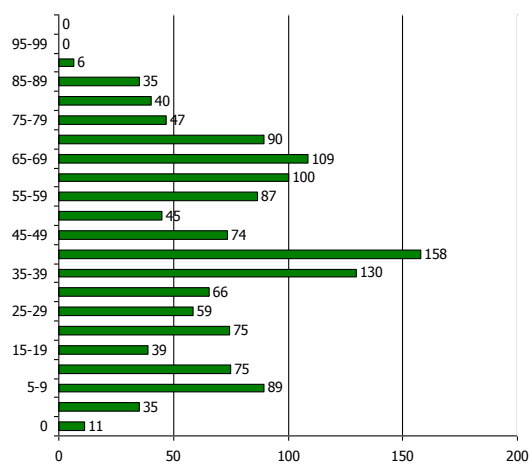
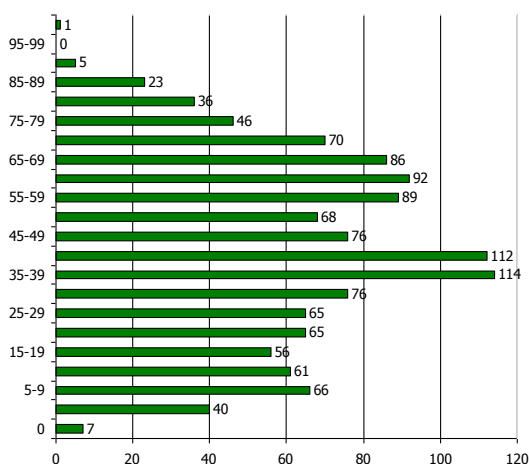
Počet obyvateľov ku koncu obdobia (31.12.)

	2018	2019	2020	2021	2022	2023	2024	2025	2026	2027	2028
Spolu	1253	1266	1277	1289	1300	1311	1322	1334	1345	1357	1368
0	7	7	7	8	8	9	9	10	10	11	11
1-4	40	39	39	38	38	37	37	36	36	36	35
5-9	66	69	71	73	75	78	80	82	85	87	89
10-14	61	62	64	65	67	68	69	71	72	74	75
15-19	56	54	52	51	49	47	45	44	42	40	39
20-24	65	67	67	68	69	70	71	72	73	74	75
25-29	65	65	64	64	62	62	61	61	60	59	59
30-34	76	75	75	73	73	70	70	69	68	67	66
35-39	114	116	117	119	121	122	124	125	127	128	130
40-44	112	117	122	126	131	135	140	144	149	153	158
45-49	76	75	75	75	75	75	75	74	74	74	74
50-54	68	66	63	61	59	56	54	52	49	47	45
55-59	89	89	89	88	88	88	88	87	87	87	87
60-64	92	92	93	94	95	96	97	98	99	99	100
65-69	86	89	91	93	95	98	100	102	104	107	109
70-74	70	72	74	76	78	80	82	84	86	88	90
75-79	46	46	46	46	47	47	47	47	47	47	47
80-84	36	36	37	37	38	38	38	39	39	40	40
85-89	23	24	25	26	28	29	30	31	33	34	35
90-94	5	5	5	5	5	6	6	6	6	6	6
95-99	0	0	0	0	0	0	0	0	0	0	0
100+	1	1	1	1	1	1	0	0	0	0	0

Prognózovaná veková štruktúra obyvateľstva

2018

2028



Ďalšie demografické charakteristiky

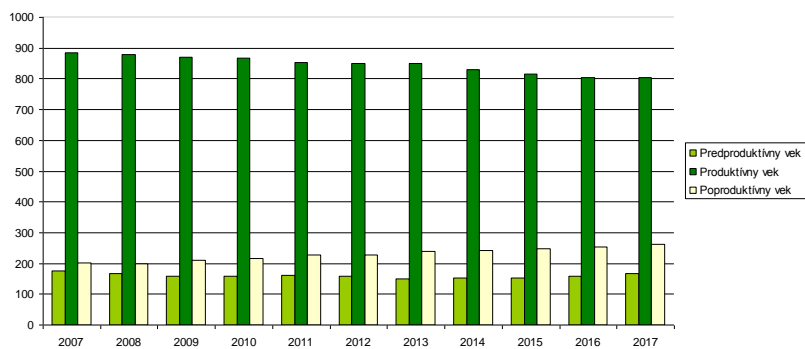
Nasledujúce tabuľky prezentujú vývoj počtu obyvateľov a predpokladaný vývoj podľa hlavných vekových skupín. Najväčší podiel pripadá na obyvateľov v produktívnom veku, najmenší podiel na obyvateľov v predproduktívnom veku. V skupine v poproduktívnom veku bol zaznamenaný nárast. Za 11 ročné obdobie vzrástol počet obyvateľov o 59. V skupine v predproduktívnom veku bol zaznamenaný pokles o 8. Počet obyvateľov v produktívnom veku zaznamenal pokles o 81.

Obyvateľstvo podľa štruktúry základných vekových skupín

	2007	2008	2009	2010	2011	2012	2013	2014	2015	2016	2017
Predproduktívny vek	175	166	158	159	161	159	149	152	154	158	167
Produktívny vek	884	878	871	866	852	849	851	829	815	805	803
Poproduktívny vek	202	200	210	216	227	229	238	242	248	253	261

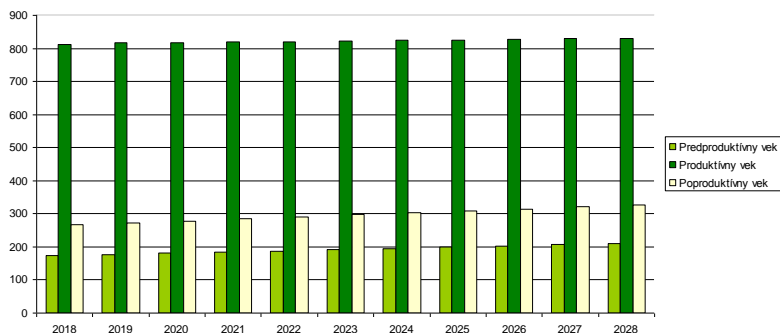
Zdroj: 20.6.2014, <http://px-web.statistics.sk/PXWebSlovak/>

Vývoj vekovej štruktúry obyvateľstva v sledovanom období



Ako prezentuje graf, za uvedených 11 rokov došlo k poklesu vo vekových skupinách predproduktívneho a produktívneho veku. Nasledujúca tabuľka prezentuje predpokladaný vývoj v hlavných vekových skupinách do roku 2028.

Predpokladaný vývoj počtu obyvateľstva do roku 2028



Do roku 2025 sa predpokladá nárast obyvateľov vo vekovej skupine poproduktívneho a predproduktívneho veku. Vo vekovej skupine produktívneho veku sa predpokladá nárast o 18 obyvateľov.

Predpokladaný vývoj počtu obyvateľstva do roku 2028

	2018	2019	2020	2021	2022	2023	2024	2025	2026	2027	2028
Predproduktívny vek	174	177	181	184	188	192	195	200	203	207	210
Produktívny vek	813	816	818	819	821	821	824	826	827	829	831
Poproduktívny vek	267	273	279	285	291	297	303	309	315	321	327

Najviac ekonomicky činného obyvateľstva pripadá na vekovú skupinu od 35 do 39 rokov. Naopak najmenšiu skupinu ekonomicky aktívneho obyvateľstva tvoria obyvatelia od 15 do 19 rokov. Pokles v medzioročnom porovnaní 2007 až 2017 bol zaznamenaný v skupine 15 až 34 rokov a od 50 do 59 rokov.

Ekonomicky aktívne obyvateľstvo podľa štruktúry veku a pohlavia k 2007 a 2017

Vek	2007	2017	rozdiel 2017 -2007
15-19	73	48	-25
20-24	91	65	-26
25-29	109	65	-44
30-34	109	77	-32
35-39	91	108	17
40-44	65	107	42
45-49	86	86	0
50-54	91	70	-21
55-59	87	84	-3
60-64	82	93	11

Zdroj: <http://px-web.statistics.sk/PXWebSlovak/>

Z ekonomického hľadiska je daná štruktúra vyhovujúca.

V porovnaní s údajmi za rok 2007, došlo k zníženiu počtu ekonomicky aktívneho obyvateľstva vo vekovej skupine od 15 do 34 a 50 do 59 rokov. Možno predpokladať, že trend vo vývoji počtu ekonomicky aktívneho obyvateľstva bude pokračovať aj v súčasnom decéniu.

Nasledujúca tabuľka prezentuje štruktúru ekonomicky aktívneho obyvateľstva podľa jednotlivých sektorov národného hospodárstva. Najviac obyvateľov je zamestnaných v sekundárnom sektore – výroba (212) a službotvornom sektore (276).

Ekonomicky aktívne obyvateľstvo

	spolu	odchádzajúci za prácou	prim. sektor	sekund. sektor	terc. sektor	hosp. domácnosti
obec Nitrica	550	439	24	212	276	422
Dvorníky nad Nitricou	212	167	7	83	102	180
Račice	338	272	17	129	174	242

Zdroj: Štatistický úrad SR, SOBD 2011,

Ako prezentuje tabuľka, pomerne veľká časť obyvateľov každodenne odchádza za prácou mimo obce Nitrica. Z celkového počtu ide ekonomicky aktívneho obyvateľstva ide až o 439 obyvateľov, čo tvorí 79,81 %.

Národnostná štruktúra obyvateľstva

Z hľadiska národnostnej štruktúry sa prevažná časť obyvateľov hlási k slovenskej národnosti – 91,60 %. Česká národnosť bola zastúpená v počte 5 - 0,40 %. Pri 7,92 % nebola zistená národnosť.

Bývajúce obyvateľstvo podľa národnosti			
Ukazovateľ	SODB 2011	%	
Slovenská	1134	91,6	
Nezistená	98	7,92	
Česká	5	0,40	
Maďarská	3	0,24	
Moravská	1	0,08	
Rusínska	1	0,08	

Zdroj: www.statistics.sk

1.3.8. Príjmy a výdavky domácností

Príjmy domácností

Priemerný čistý príjem domácnosti mal v sledovanom období rastúcu tendenciu. V priemere stúpol od roku 2006 do roku 2016 o 62,73 %. Spomedzi ostatných regiónov SR je na podpriemernej úrovni.

Čisté peňažné príjmy v Eur											
	2006	2007	2008	2009	2010	2011	2012	2013	2014	2015	2016
Slovenská republika	285,97	320,43	352,22	350,61	348,95	361,77	366,34	369,92	390,13	422,83	440,91
Bratislavský kraj	381,30	407,87	465,57	441,32	442,79	452,51	468,54	486,75	509,32	554,09	576,47
Trnavský kraj	285,97	335,43	367,58	359,39	373,21	376,65	384,57	387,67	419,90	440,17	458,62
Trenčiansky kraj	282,85	309,81	338,55	347,04	355,47	364,55	370,95	375,67	403,21	440,72	460,27
Nitriansky kraj	285,27	321,72	349,13	345,28	343,98	361,81	352,16	353,67	384,80	412,30	436,35
Žilinský kraj	277,14	307,21	336,53	345,47	337,53	356,26	367,01	362,08	372,15	395,15	410,52
Banskobystrický kraj	276,04	309,99	331,48	323,81	335,25	349,62	353,07	355,83	368,72	420,93	435,52
Prešovský kraj	247,53	287,54	309,19	327,03	305,47	327,08	327,65	328,33	344,31	359,36	375,8
Košický kraj	269,57	304,87	340,95	331,15	322,07	330,44	333,77	337,33	350,93	393,01	406,85

Výdavky domácností

Štruktúru výdavkov domácností prezentuje nasledujúca tabuľka. Najvyššie výdavky domácnosti dlhodobo plynú na stravovanie (76,33 €) a bývanie (cca. 65,18 € na osobu). Vysoký podiel (hlavne v prípade pracujúceho obyvateľstva mesta) pripadá na dopravu do zamestnania, keďže, hlavné pracovné trhy sa nachádzajú mimo obce.

Čisté peňažné výdavky (od r. 2006) v eurách											
	2006	2007	2008	2009	2010	2011	2012	2013	2014	2015	2016
Spolu	283,27	286,64	317,28	307,68	300,98	333,31	325,83	324,27	322,83	394,21	400,46
Potraviny a nealko. Nápoje	64,72	68,97	73,81	68,02	69,26	71,38	72,25	74,13	75,87	74,71	76,33
Alkoholické nápoje a tabak	6,97	8,22	8,12	7,89	8,26	9,17	8,73	8,94	9,71	11,21	11,48
Odievanie a obuv	15,83	17,41	20,45	17,29	16,58	18,33	17,27	17,09	17,28	23,93	24,11
Bývanie, voda, elektr., plyn ...	64,16	56,51	60,03	59,94	62,59	67,38	64,41	62,95	61,91	66,05	65,18
Nábytok, bytové vybavenie...	14,21	13,23	13,64	14,94	13,39	17,41	13,56	13,20	12,73	22,85	23,35
Zdravotníctvo	7,87	6,99	9,02	8,81	10,01	10,00	9,62	9,83	9,91	11,95	12,27
Doprava	19,49	22,63	22,54	26,49	20,62	28,59	30,26	28,40	23,99	44,30	45,24
Pošty a telekomunikácie	14,30	14,75	15,47	16,75	15,56	17,23	17,04	16,72	16,89	18,29	18,46
Rekreácia a kultúra	20,09	18,80	22,50	21,90	16,91	22,98	28,27	28,78	29,58	26,83	27,34
Vzdelávanie	1,93	2,38	1,22	0,70	0,66	1,06	0,52	0,55	0,65	2,92	2,98

Hotely, kaviarne a reštaurá...	12,98	16,14	17,06	15,24	13,88	16,72	14,76	14,66	14,96	20,07	21,25
Rozličné tovary a služby	21,24	22,42	22,46	24,53	20,66	22,76	22,00	21,65	20,95	27,84	28,17
Ostatné výdavky	19,51	18,20	30,95	25,18	32,60	30,29	27,14	27,36	28,43	43,26	44,33

Naopak najnižší podiel výdavkov pripadá na vzdelávanie, alkohol, nábytok a zdravotníctvo, čo môže súvisieť aj so zložením obyvateľstva (posun k stredným vekovým ročníkom). Pomerne vysoké % výdavkov pripadá na rozličné tovary a ostatné výdavky.

1.3.9. Štruktúra ekonomicky aktívneho obyvateľstva

Za ekonomicky aktívne obyvateľstvo sa považujú osoby, ktoré sú v pracovnom, členskom, služobnom alebo obdobnom pomere k nejakej organizácii, družstvu, súkromnej osobe alebo inému právnomu subjektu, zamestnávateľa, pomáhajúci, nezamestnaní, osoby samostatne činné, a to bez ohľadu na dĺžku pracovného úväzku. Za ekonomicky aktívnych sa považujú aj osoby na vojenskom cvičení, vo väzbe a vo výkone trestu odňatia slobody – pokiaľ trval ich pracovný pomer, ženy na materskej – rodičovskej dovolenke, ak trval ich pracovný pomer a nezamestnaní. Celkový rozsah ekonomickej aktivity obyvateľstva ovplyvňuje predovšetkým veková štruktúra obyvateľstva – predovšetkým zastúpenie obyvateľstva v produktívnom veku, ako aj zamestnanosť žien.

Najviac ekonomicky činného obyvateľstva pripadá na vekovú skupinu od 35 do 39 rokov. Naopak najmenšiu skupinu ekonomicky aktívneho obyvateľstva tvoria obyvatelia od 15 do 19 rokov. Pokles v medziročnom porovnaní 2007 až 2017 bol zaznamenaný v skupine 15 až 34 rokov a od 50 do 59 rokov.

Ekonomicky aktívne obyvateľstvo podľa štruktúry veku a pohlavia k 2007 a 2017				
Vek	2007	2017	rozdiel 2017 -2007	
15-19		73	48	-25
20-24		91	65	-26
25-29		109	65	-44
30-34		109	77	-32
35-39		91	108	17
40-44		65	107	42
45-49		86	86	0
50-54		91	70	-21
55-59		87	84	-3
60-64		82	93	11

Zdroj: <http://px-web.statistics.sk/PXWebSlovak/>

Z ekonomického hľadiska je daná štruktúra vyhovujúca.

V porovnaní s údajmi za rok 2007, došlo k zníženiu počtu ekonomicky aktívneho obyvateľstva vo vekovej skupine od 15 do 34 a 50 do 59 rokov. Možno predpokladať, že trend vo vývoji počtu ekonomicky aktívneho obyvateľstva bude pokračovať aj v súčasnom decéniu.

Nasledujúca tabuľka prezentuje štruktúru ekonomicky aktívneho obyvateľstva podľa jednotlivých sektorov národného hospodárstva. Najviac obyvateľov je zamestnaných v sekundárnom sektore – výroba (212) a službotvornom sektore (276).

Ekonomicky aktívne obyvateľstvo						
	spolu	odchádzajúci za prácou	prim. sektor	sekund. sektor	terc. sektor	hosp. domácnosti
obec Nitrica	550	439	24	212	276	422
Dvorníky nad Nitricou	212	167	7	83	102	180
Račice	338	272	17	129	174	242

Zdroj: Štatistický úrad SR, SOBD 2011,

Ako prezentuje tabuľka, pomerne veľká časť obyvateľov každodenne odchádza za prácou mimo obce Nitrica. Z celkového počtu ide ekonomicky aktívneho obyvateľstva ide až o 439 obyvateľov, čo tvorí 79,81 %.

1.3.10. Náboženská charakteristika

Nasledujúca tabuľka prezentuje vývoj štruktúry obyvateľstva obce Nitrica podľa vierovyznania v roku 2011. Obec je podľa kritéria vierovyznania homogénna s 1 dominantným vierovyznaním. Najväčšia časť obyvateľov sa hlásila k rímskokatolíckemu vierovyznaniu (82,31 %). 4 obyvatelia sa hlásili ku Kresťanským zborom a 2 k pravoslávnej cirkvi, čo predstavuje – 0,16 %.

Bývajúce obyvateľstvo podľa náboženského vyznania			
Ukazovateľ	SODB 2011	%	
Rímskokatolícke	1019	82,31	
Kresťanské zbory	4	0,32	
Pravoslávna cirkev	2	0,16	
Bez vyznania	77	6,22	
Nezistené	138	11,15	
Iné	1	0,08	
Evanjelická	1	0,08	

Pri 11,15 % obyvateľov nebolo zistené vierovyznanie. Bez vyznania bolo evidovaných 6,22 % obyvateľov.

1.3.11. Národnostné zloženie

Z hľadiska národnostnej štruktúry sa prevažná časť obyvateľov hlási k slovenskej národnosti – 91,60 %. Česká národnosť bola zastúpená v počte 5 - 0,40 %. Pri 7,92 % nebola zistená národnosť.

Bývajúce obyvateľstvo podľa národnosti			
Ukazovateľ	SODB 2011	%	
Slovenská	1134	91,6	
Nezistená	98	7,92	
Česká	5	0,40	
Maďarská	3	0,24	
Moravská	1	0,08	
Rusínska	1	0,08	

Zdroj: www.statistics.sk

1.4. Vzdelanie a zamestnanosť

1.4.1. Vzdelanostná štruktúra obyvateľstva

V obci majú najvyšší podiel vo vzdelanostnej štruktúre obyvateľstva občania s úplným stredným vzdelaním (20,03 %), so základným vzdelaním (14,94 %) a obyvatelia s učňovským vzdelaním (15,99 %). Vysoký počet obyvateľov disponovalo stredným odborným vzdelaním bez maturity (12,60 % - 156 obyvateľov). Obyvatelia bez školského vzdelania tvorili skupinu 13,97 %.

Podrobná vzdelanostná štruktúra obyvateľov obce v roku 2012			
dosiahnuté vzdelanie	počet	%	
úplné stredné odborné (s maturitou)	248	20,03	
vysokoškolské magisterské, inžinierske, doktorské	106	8,56	
bez školského vzdelania	173	13,97	
učňovské (bez maturity)	198	15,99	
základné	185	14,94	
stredné odborné (bez maturity)	156	12,60	
úplné stredné všeobecné	45	3,63	
nezistené	29	2,34	
úplné stredné učňovské (s maturitou)	50	4,04	
vysokoškolské bakalárske	28	2,26	

vyššie odborné vzdelanie	18	1,45
vysokoškolské doktorandské	6	0,48

Zdroj: statistics.sk, 10.7.2015

Z hľadiska uplatnenia sa obyvateľstva na trhu práce má uvedená vzdelanostná štruktúra relatívne nevyhovujúci pomer. Z hľadiska ďalšieho vývoja je potrebné v obci ďalej zvyšovať počet obyvateľov s vysokoškolským vzdelaním a úplným stredným vzdelaním.

1.4.2. Vzdelanostná štruktúra rómskeho etnika

Vzdelanostná štruktúra rómskeho obyvateľstva kopíruje celoslovenské štatistiky. Vzdelanosť je hlavným problémom nielen z hľadiska prístupu na trh práce, ale aj z hľadiska spôsobu života, stravovania, hygieny a páchania trestnej činnosti.

Dominantná časť obyvateľov rómskeho etnika má ukončené len základné vzdelanie. Druhou najpočetnejšou skupinou sú obyvatelia bez vzdelania. Uvedené skupiny sa vyznačujú nulovou kvalifikáciou častokrát bez schopnosti čítať a písať. Z hľadiska pracovného zaradenia sú schopní vykonávať len hrubú manuálnu prácu, väčšinou sezónnu. Mnohí obyvatelia v tejto skupine nedisponujú ani pracovnými návykmi a s tým súvisiacou pravidelnosťou, zodpovednosťou. Z hľadiska času sa situácia ešte zhoršuje a je potrebné prijať prísnejšie opatrenia hlavne z úrovne štátu. V obci Nitrica nie je daná skupina významne zastúpená.

1.4.3. Štruktúra zamestnanosti v obci

Nasledujúca tabuľka prezentuje štruktúru pracujúcich podľa jednotlivých odvetví národného hospodárstva. Najväčšie zastúpenie majú v regióne priemyselné odvetvia, obchod, vzdelávanie a verejná správa. Silne zastúpené je aj zdravotníctvo. Od roku 2009 sa podiel priemyslu na zamestnaní znížil (47,7 %). Najvýraznejší pokles nastal v prípade priemyslu.

Štruktúra zamestnanosti podľa odvetvovej klasifikácie v %								
	2009	2010	2011	2012	2013	2014	2015	2016
Poľnohospodárstvo, les...	1,1	1,9	1,8	1,7	1,1	1,1	1,1	1,7
Priemysel spolu	53,5	46,1	48,0	48,0	48,5	46,9	47,1	47,7
Ťažba a dobývanie	11,3	11,7	11,3	11,7	12,0	11,4	11,9	11,3
Priemyselná výroba	38,2	29,8	32,9	32,8	33,0	32,2	32,2	33,5
Dodávka elektriny, plyn...	2,5	2,4	2,0	2,0	2,0	1,9	1,6	1,3
Dodávka vody; čistenie...	1,4	2,2	1,7	1,4	1,4	1,4	1,5	1,6
Stavebníctvo	4,9	4,9	3,6	4,1	4,6	4,8	3,9	2,9
Veľkoobchod a maloob...	10,5	11,3	13,4	11,7	14,3	14,4	14,0	14,5
Doprava a skladovanie	4,1	5,7	3,7	3,6	4,5	4,2	3,8	4,0
Ubytovacie a stravovac...	1,1	1,0	1,7	1,3	1,1	0,9	0,9	0,8
Informácie a komunikácia	0,2	1,3	0,6	0,5	0,4	0,4	0,5	0,5
Finančné a poisťovacie či...	0,8	0,8	0,8	0,8	0,8	0,7	0,7	0,7
Činnosti v oblasti nehnut...	0,3	0,5	2,0	2,8	2,0	1,5	1,6	0,4
Odborné, vedecké a techn...	1,2	0,7	1,4	1,0	1,2	1,5	1,8	1,8
Administratívne a podpor...	2,2	1,5	1,8	1,5	2,2	2,8	3,7	3,7
Verejná správa a obrana; ...	6,2	8,5	6,5	6,3	6,1	6,4	6,9	6,9
Vzdelávanie	6,8	8,1	8,1	8,5	5,7	6,0	6,2	6,7
Zdravotníctvo a sociálna ...	6,4	7,1	5,5	6,5	6,4	6,8	6,6	6,4
Umenie, zábava a rekreácia	1,6	1,4	0,9	1,1	0,5	1,0	1,0	1,1
Ostatné činnosti	0,2	0,2	0,2	0,7	0,7	0,4	0,4	0,4

Zdroj: DataCubes, ŠÚ SR, 2018

V obci sú obyvatelia zamestnaní hlavne v malých výrobných rodinných prevádzkach a v službách. Vzhľadom na veľkosť obce je pracovný trh obmedzený.

Z ekonomického hľadiska je daná štruktúra nie je vyhovujúca. Nasledujúca tabuľka prezentuje štruktúru ekonomicky aktívneho obyvateľstva podľa jednotlivých sektorov národného hospodárstva. Najviac obyvateľov je zamestnaných v sekundárnom sektore – výroba (212) a službotvornom sektore (276).

Ekonomicky aktívne obyvateľstvo						
	spolu	odchádzajúci za prácou	prim. sektor	sekund. sektor	terc. sektor	hosp. domácnosti
obec Nitrica	550	439	24	212	276	422
Dvorníky nad Nitricou	212	167	7	83	102	180
Račice	338	272	17	129	174	242

Zdroj: Štatistický úrad SR, SOBD 2011,

Ako prezentuje tabuľka, pomerne veľká časť obyvateľov každodenne odchádza za prácou mimo obce Nitrica. Z celkového počtu ide ekonomicky aktívneho obyvateľstva ide až o 439 obyvateľov, čo tvorí 79,81 %.

1.5. Nezamestnanosť, príčiny, dôsledky, prognózy

1.5.1. Vývoj nezamestnanosti

Od roku 1989 sa na vývoji zamestnanosti začalo výrazne prejavovať spomalenie dynamiky hospodárskeho rastu. Obnova tvorby pracovných miest a zrýchlenie dynamiky sa prejavilo koncom 90. tých rokov minulého storočia. V súčasnosti pre celú ekonomiku je charakteristická vysoká miera nezamestnanosti a nízka tvorba nových pracovných miest. Svetová hospodárska kríza ovplyvnila nezamestnanosť v celej SR. Vývoj nezamestnanosti vo všeobecnosti zaznamenával až do roku 2008 klesajúci trend.

Nasledujúca tabuľka prezentuje počet nezamestnaných v obci. V roku 2017 bolo v obci evidovaných 40 nezamestnaných. Miera nezamestnanosti v obci dosiahla hodnotu 4,98 %.

Nezamestnaní v obci											
	2007	2008	2009	2010	2011	2012	2013	2014	2015	2016	2017
Nitrica	32	40	63	74	86	89	85	82	62	58	40
ženy	18	16	23	32	35	36	36	36	27	27	22
Produktívny vek	884	878	871	866	852	849	851	829	815	805	803
Miera nezamestnanosti	3,62	4,56	7,23	8,55	10,09	10,48	9,99	9,89	7,61	7,20	4,98

Zdroj: ÚPSVAR, 2007-2017

Vývoj nezamestnanosti vo všeobecnosti zaznamenával až do roku 2007 klesajúci trend. Relatívny počet evidovaných nezamestnaných obyvateľov v obci a regióne prezentuje nasledujúca tabuľka.

Miera evidovanej nezamestnanosti podľa územie, pohlavie a rok v %											
	2007	2008	2009	2010	2011	2012	2013	2014	2015	2016	2017
Slovenská republika	7,99	8,39	12,66	12,46	13,59	14,44	13,50	12,29	10,63	8,76	5,94
Trenčiansky kraj	4,50	4,95	10,13	9,51	9,95	10,89	10,74	9,56	7,71	5,85	3,53
Okres Prievidza	6,38	6,34	11,16	12,05	12,88	12,97	13,90	12,47	10,37	8,13	5,14
Muži	5,33	5,37	10,41	10,71	11,90	11,78	12,40	10,64	8,71	6,77	4,42
Ženy	7,62	7,47	12,04	13,63	14,02	14,46	15,82	14,84	12,45	9,79	6,00

Zdroj: ÚPSVAR, 2007-2017

Vyššia miera evidovanej nezamestnanosti bola takmer počas celého obdobia v prípade ženskej populácie. V roku 2017 dosiahla úroveň 6,00 %. Najvyššia úroveň v prípade mužskej populácie sa dosiahla v roku 2013 (12,40 %).

1.5.2. Veková štruktúra nezamestnaných

Najväčší počet nezamestnaných obyvateľov pripadal na skupinu vo veku od 35-49 a rizikóvu skupinu nad 50 rokov. V tejto skupine podiel mierne narastá. K zvyšovaniu podielu dochádza v prípade skupiny od 25 do 34 rokov, kedy do roku 2017 stúpol podiel na 23,2 %.

Počet uchádzačov o zamestnanie podľa veku												
Okr. Prievidza		2007	2008	2009	2010	2011	2012	2013	2014	2015	2016	2017
Spolu	15-24	16,6	17,5	19,4	18,5	18,2	21,2	19,3	18,0	14,9	13,7	12,4
	25-34	20,8	21,2	24,3	24,7	24,7	22,9	23,3	23,2	23,4	22,2	23,2
	35-49	35,2	33,0	32,0	32,2	31,3	31,8	32,4	31,7	33,5	34,0	32,4
	50 a viac	27,4	28,2	24,3	24,7	25,9	24,1	25,0	27,1	28,2	30,0	32,0
Muži	15-24	17,2	18,5	21,9	21,6	19,7	23,7	21,1	19,8	15,9	16,2	14,5
	25-34	20,0	21,7	26,0	25,8	26,3	24,3	25,1	24,6	24,8	22,5	22,0
	35-49	33,0	30,3	28,4	27,8	29,1	28,9	30,6	29,6	32,5	32,5	31,4
	50 a viac	29,9	29,6	23,7	24,8	24,9	23,2	23,2	26,0	26,8	28,9	32,1
Ženy	15-24	16,2	16,7	16,8	15,7	16,7	18,8	17,5	16,4	14,0	11,7	10,6
	25-34	21,5	20,9	22,7	23,7	23,1	21,6	21,4	21,9	22,3	22,0	24,2
	35-49	37,0	35,3	35,6	36,1	33,4	34,6	34,2	33,7	34,4	35,3	33,2
	50 a viac	25,4	27,1	24,9	24,5	26,8	25,0	26,8	28,0	29,3	30,9	31,9

Zdroj: ŠÚSR, 2007-2017, DataCubes

Nezamestnaní podľa veku v obci					
Ukazovateľ/Roky	2013	2014	2015	2016	2017
15-18	3	2	2	2	0
19-24	12	12	3	7	4
25-29	18	9	10	6	6
30-34	10	13	11	10	3
35-39	9	9	12	8	7
40-44	9	10	6	7	6
45-49	7	9	11	11	4
50-54	9	9	2	3	5
55-59	6	7	5	4	4
nad 60	2	2	0	0	1

Zdroj: OclÚ, Nitrica, 2018

1.5.3. Vzdelanostná štruktúra nezamestnaných

Vychádzajúc z ponuky (voľných pracovných miest) VPM na trhu práce regiónu sú najrizikovejšou skupinou občania s nízkym stupňom vzdelania v kombinácii s dlhodobou evidenciou. Záujem nie je ani o vytváranie pracovných príležitostí pre občanov so zdravotným postihnutím, ponuky (voľných pracovných miest) VPM pre túto kategóriu sa v evidencii takmer nevyskytujú (Šed'ová, M., s.23-24, 2010).

Nasledujúca tabuľka prezentuje vývoj nezamestnanosti podľa vzdelanostnej štruktúry uchádzačov. Najväčšou skupinou je skupina obyvateľov s nižším stredným vzdelaním a úplným stredným odborným vzdelaním.

Nezamestnaní podľa vzdelania v %											
	2007	2008	2009	2010	2011	2012	2013	2014	2015	2016	2017
Spolu											
Základné a bez vzdelania	9,0	13,7	10,7	7,5	9,4	12,5	13,4	11,1	7,1	12,1	7,3
Nižšie stredné	53,3	38,8	44,9	47,2	55,3	46,4	38,8	43,5	42,2	34,5	37,4
Úplné stredné	32,9	37,4	36,4	34,9	29,8	30,4	32,6	31,2	31,8	35,1	36,6
Vysokoškolské	6,0	10,1	7,9	10,4	5,5	10,6	15,2	14,2	19,0	19,0	20,3

Muži

Základné a bez vzdelania	8,4	13,8	12,0	5,6	5,1	14,3	14,9	12,1	6,7	16,0	14,5
Nižšie stredné	69,9	50,8	54,4	59,6	63,5	48,9	43,3	52,9	57,7	50,0	40,3
Úplné stredné	20,5	26,2	26,4	23,6	24,8	28,6	29,1	23,6	18,3	24,5	37,1
Vysokoškolské	1,2	9,2	8,0	11,8	6,6	8,3	12,7	11,4	18,3	9,6	9,7

Ženy

Základné a bez vzdelania	9,5	13,5	10,0	10,9	14,3	10,8	12,7	9,6	7,5	7,4	1,6
Nižšie stredné	36,9	29,7	32,2	31,0	45,4	43,1	34,5	32,5	28,0	16,0	32,8
Úplné stredné	44,0	47,3	50,0	50,4	35,3	32,3	35,9	41,2	44,9	46,9	36,1
Vysokoškolské	10,7	10,8	7,8	8,5	5,0	13,1	16,9	17,5	19,6	30,9	31,1

Zdroj: 20.3.2018, DataCubes, SÚ SR, 2018

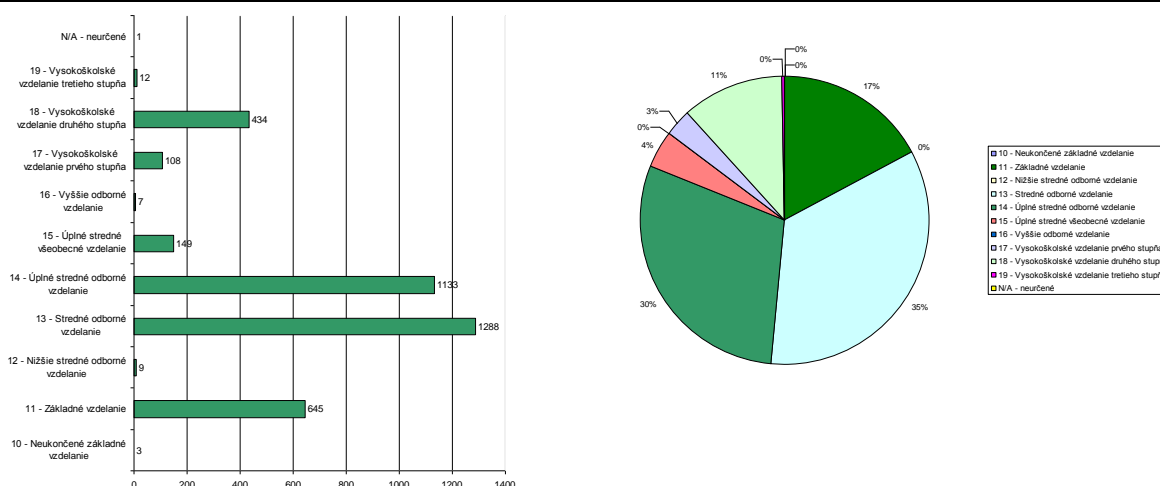
Nezamestnaní podľa dosiahnutého vzdelania v obci

Ukazovateľ/Roky	2013	2014	2015	2016	2017
vedec. Vých.	0	0	0	0	0
VŠ	15	12	10	8	6
vyššie vzdel.	2	2	2	8	3
SOŠ s mat.	0	0	0	0	0
gymnázium	1	0	1	1	1
SOU s mat.	27	28	21	19	13
SOU bez mat.	35	35	25	20	12
vyučení	0	0	0	0	0
ZŠ	5	5	5	5	5
bez vzdel.	0	0	0	0	0

Zdroj: OeÚ, Nitrica, 2018

Obyvatelia so základným vzdelaním sa podieľali na nezamestnanosti 10,4 %. Pri súčasnej situácii na trhu práce regiónu je problematické vytvoriť pracovné miesta pre túto kategóriu, nakoľko zamestnávateľia zväčša požadujú kvalifikovanejšiu a vzdelanejšiu pracovnú silu. Medzi nižším vzdelaním, chýbajúcou kvalifikáciou a vylúčením z trhu práce je jednoznačná súvislosť, nakoľko vyššia úroveň vzdelania rozširuje možnosti na trhu práce. V tejto kategórii nemožno prehliadnuť rómske etnikum s vysokou nezamestnanosťou, nízkou vzdelanostnou úrovňou (Šed'ová, M., s.30, 2010). Za rizikóvu skupinu (uchádzačov o zamestnanie) UoZ najťažšie umiestniteľnú na trhu práce regiónu možno označiť dlhodobo evidovaných (uchádzačov o zamestnanie) UoZ s nízkym stupňom vzdelania, pričom v rámci tejto skupiny sú zvlášť ohrozené ženy so základným resp. neukončeným základným vzdelaním.

Štruktúra nezamestnaných v okrese Prievidza máji v roku 2018 (vzdelanie)



Zdroj: ÚPSVaR, 2018

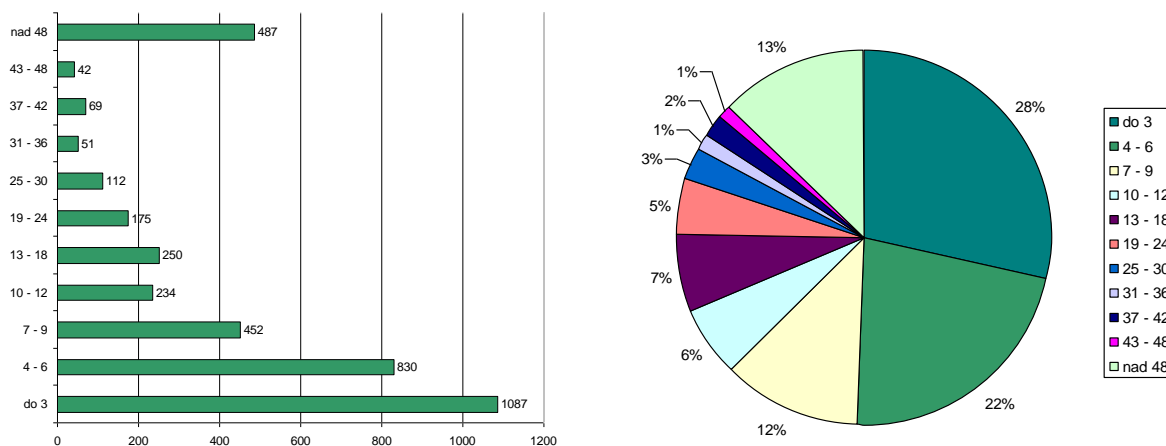
Pri súčasnej situácii na trhu práce regiónu je problematické vytvoriť pracovné miesta pre túto kategóriu, nakoľko zamestnávateľia zväčša požadujú kvalifikovanejšiu a vzdelanejšiu pracovnú silu. Medzi nižším vzdelaním, chýbajúcou kvalifikáciou a vylúčením z trhu práce je jednoznačná súvislosť,

nakoľko vyššia úroveň vzdelania rozširuje možnosti na trhu práce. V tejto kategórii nemožno prehliadnuť rómske etnikum s vysokou nezamestnanosťou, nízkou vzdelanostnou úrovňou (Šed'ová, M., s.30, 2010). Za rizikovú skupinu (uchádzačov o zamestnanie) UoZ najťažšie umiestniteľnú na trhu práce regiónu možno označiť dlhodobo evidovaných (uchádzačov o zamestnanie) UoZ s nízkym stupňom vzdelania, pričom v rámci tejto skupiny sú zvlášť ohrozené ženy so základným resp. neukončeným základným vzdelaním.

1.5.4. Dĺžka evidencie

Významným ukazovateľom na trhu práce je doba evidencie nezamestnaných obyvateľov. Dve najväčšie skupiny tvorili nezamestnaní s dĺžkou evidencie do 3 mesiacov a v skupine od 4 do 6 mesiacov. Tretia najväčšia skupina je nad 12 mesiacov. Z nej je najpočetnejšou skupinou skupina nezamestnaných nad 48 mesiacov. Negatívom je zvyšovanie počtu obyvateľov práve dlhodobo nezamestnaných nad 48 mesiacov, ktorí strácajú pracovné návyky. Z hľadiska dosiahnutého vzdelania tvorili najväčšiu skupinu obyvateľov s nižším stredným vzdelaním a úplným stredným odborným vzdelaním.

Štruktúra nezamestnaných v okrese Prievidza máji v roku 2018 (dĺžka evidencie)



Zdroj: ÚPSVaR, 2018

Nezamestnaní podľa doby evidencie v obci

Ukazovateľ/Roky	2013	2014	2015	2016	2017
do 3 mes.	13	14	12	13	13
4-6 mes.	12	10	10	10	6
7-9 mes.	10	10	5	5	4
10-12 mes.	10	10	4	3	4
13-24 mes.	16	14	10	9	5
nad 24 mes.	24	24	21	18	8

Zdroj: OclÚ, Nitrica, 2018

1.5.5. Verejné služby zamestnanosti

Na zabezpečovanie práva občanov na zamestnanie je zriadený Úrad práce, sociálnych vecí a rodiny (ÚPSVaR) ako orgán špecializovanej štátnej správy, ktorý v rozsahu svojej pôsobnosti, ako jeden z viacerých subjektov vykonáva politiku zamestnanosti. Úrad práce, sociálnych vecí a rodiny (ÚPSVaR) je hlavnou inštitúciou realizujúcou politiku trhu práce, čo je systém podpory a pomoci občanom pri ich začleňovaní na pracovné miesta na trhu práce formou sprostredkovania zamestnania, poskytovania poradenstva, prispôbovaním profesijnej štruktúry nezamestnaných a zamestnancov pomocou rekvalifikácií, podporovanie vytváranie nových pracovných miest zamestnávateľmi pomocou poskytovania príspevkov v rámci aktívnej politiky trhu práce. Obec spolupracuje pri realizácii aktívnej politiky trhu práce (AFTP). Obec spolupracuje s UPSVR Prievidza.

1.5.6. Aktivačná činnosť

Obec v oblasti aktívnej politiky zamestnanosti dočasne zamestnáva nezamestnaných občanov v rámci aktivačných prác. V prevažnej miere výkon týchto pracovných činností zahŕňa údržbu verejných priestranstiev. Nasledujúca tabuľka prezentuje počty aktivačných príspevkov v okrese k decembru roka.

Aktivačné príspevky												
o. Prievidza	A1a	A1b	A1c	A2a	A2b	A2c1	A2c2	A2c3	A3a	A3b	A4	
2010	2	0	9	36	0	346	14	0	42	5	2	
2011	0	0	4	38	1	221	87	0	72	10	0	
2012	0	0	2	31	6	227	23	2	31	5	0	
2013	0	0	0	32	0	376	30	0	63	8	1	
2014	0	0	0	19	1	313	212	0	0	0	0	
2015	0	0	0	7	5	236	81	1	1	0	0	
2016	0	0	0	5	4	223	56	0	0	0	0	

Zdroj: ÚPSVaR, 2018

A1a – pre občana, ktorý je zamestnaný a zvyšuje si kvalifikáciu formou štúdia popri zamestnaní (§12 ods.3 písm.a)

A1b - AP pre občana, ktorý je zamestnaný a zúčastňuje sa na rekvifikácii (§12 ods.3 písm.b)

A1c - AP pre občana, ktorý je zamestnaný a zúčastňuje sa MOS alebo dobrovoľných prác (§12 ods.3 písm.c)

A2a - AP pre občana, ktorý je v evidencii UoZ a zvyšuje si kvalifikáciu formou štúdia popri zam (§12 ods.4 písm.a)

A2b - AP pre občana, ktorý je v evid.o uchádzačov o zamestnanie a zúčastňuje sa na rekvifik. (§12 ods.4 písm.b)

A2c - AP pre občana, ktorý je v evidencii o uchádzačov o zamestnanie a zúčastňuje sa na MOS (§12 ods.4 písm.c)

A3a - AP pre občana, ktorý bol dlhodobo nezamestnaný a zamestnal sa (§12 ods.9)

A3b - AP pre občana, ktorý bol dlhodobo nezamestnaný a začal vykonávať SZČ (§12 ods.10)

A4 - AP pre občana v HN, ak študuje na str. alebo vysokej škole a vypláca sa mu rodičovský príspevok. (§12 ods.5)

Počet aktivačných pracovníkov v obci prezentuje nasledujúca tabuľka.

Aktivačné práce					
Ukazovateľ	2013	2014	2015	2016	2017
Vstupný ukazovateľ					
Počet administratívnych pracovníkov	1	1	1	1	1
Výstupový ukazovateľ					
Počet účastníkov aktivačných prác.					
ženy	0	0	0	0	0
muži	5	2	5	4	6
Priemerný počet odprac. hodín za mesiac	150	150	150	150	150
Výsledkový ukazovateľ					
udržiavané verejné plochy v m2	30000	30000	30000	30000	30000

Zdroj: OclÚ, Nitrica, 2018

1.6. Sociálna charakteristika obyvateľstva

1.6.1. ŤZP občania

Za občana s ťažkým zdravotným postihnutím sa považuje občan, ktorého miera funkčnej poruchy je najmenej 40%. Telesne a zdravotne postihnutý jedinec je jedinec s chybou pohybového a oporného ústrojenstva alebo poškodením nervového ústrojenstva, ak sa prejavuje porušenou hybnosťou a jedinec v stave choroby alebo zdravotného oslabenia. Mentálna retardácia je multidimenzionálny fenomén, ktorý postihuje prekrývajúco medicínske, psychologické, pedagogické a sociálne kvality, funkcie správanie sa postihnutého človeka od narodenia po smrť. Nasledujúca tabuľka prezentuje vývoj počtu ochranných príspevkov (ZP a iných) od roku 2010 ku koncu roka.

Ochranné príspevky

o. Prievdza	O1	O2	O3	O4	O5	O6	O6a	O6b	O6c	O7	OD1	OT
2010	590	83	4	4	28	443	0	0	0	7	0	0
2011	513	94	4	6	29	330	0	0	0	7	0	0
2012	406	87	5	4	26	278	0	0	0	10	0	0
2013	325	75	4	8	24	0	183	0	11	11	0	0
2014	207	53	1	3	27	0	217	0	13	12	10	17
2015	106	46	3	1	33	0	117	0	9	8	7	16
2016	97	53	3	1	28	0	73	0	5	5	7	9

Zdroj: ÚPSVaR, 2018

O1 - ochranný príspevok pre fyz. osobu, ktorá dosiahla vek potrebný na nárok na starobný dôchodok (§7 písm. a)

O2 - ochranný príspevok pre fyz. osobu, ktorá je invalidná z dôvodu poklesu schopnosti vykonávať zárobkovú činnosť o viac ako 70 % (§7 písm. b)

O3 - ochranný príspevok pre fyz. osobu, ktorá je osamelým občanom, ktorý sa osobne, celodenne a riadne stará o dieťa do 31 týždňov veku dieťaťa (§7 písm. d)

O4 - ochranný príspevok pre fyz. osobu, ktorá sa osobne, každodenne a riadne stará o dieťa s ťažkým zdravotným postihnutím odkázanú na opatrovanie (§7 písm. e)

O5 - ochranný príspevok pre fyz. osobu, ktorá sa osobne, každodenne a riadne stará o občana s ťažkým zdravotným postihnutím odkázanú na opatrovanie (§7 písm. ..)

O6,O6a,O6b,O6c - ochranný príspevok pre fyz. osobu, ktorá má nepriaznivý zdravotný stav, za ktorý sa na účely tohto zákona považuje choroba, úraz alebo

O7 - ochranný príspevok pre fyz. osobu, ktorá sa zúčastňuje na resocializačných programoch v resocializačnom stredisku pobytovou formou, v rámci ktorých si ...

OD1 - Ochranný príspevok pre rodičov dieťaťa do 1 roku veku (§11 ods.2 písm.c2)

OT - Ochranný príspevok pre tehotnú ženu (§11 ods.2 písm.c1)

Každé zdravotné postihnutie s trvalými následkami vyžaduje komplexný prístup zameraný nielen na úpravu postihnutých fyziologických funkcií, ale aj na úpravu psychosociálnych funkcií s cieľom integrácie postihnutej osoby do bežných spoločenských štruktúr. Model komplexnej rehabilitačnej starostlivosti vyžaduje skúsených odborníkov v rehabilitačnej medicíne - lekárov, fyzioterapeutov, rehabilitačných pracovníkov, psychológov, logopédov, ale aj sociálnych pracovníkov, orientovaných v problematike dlhodobej sociálno - rehabilitačnej starostlivosti (<http://www.nrozp.sk/index.php/soc-rehabilitacia>, 10.7.2011).

Úloha Úradu práce, sociálnych vecí a rodiny

V tejto súvislosti Oddelenia posudkových činností úradov práce, sociálnych vecí a rodiny a v druhom stupni Ústredie práce, sociálnych vecí a rodiny posudzujú občana na účely: peňažných príspevkov na kompenzáciu, preukazu fyzickej osoby s ťažkým zdravotným postihnutím a parkovacieho preukazu. Posudková činnosť zahŕňa lekársku posudkovú činnosť a sociálnu posudkovú činnosť (http://www.upsvar.sk/socialne-veci-a-rodina/tazko-zdravotne-postihnuty/posudkova-cinnost/oblasti-posudkovej-cinnosti.html?page_id=1216, 10.1.2012).

1.6.2. Opatrovaní

Opatrovaní sú občania odkázaní na opatrovateľskú službu. Opatrovateľská služba je určená občanom, ktorí sú podľa posudku príslušného orgánu odkázaní na pomoc druhej osoby pri zabezpečení životných úkonov, ak týmto občanom nemôže pomoc zabezpečiť rodina. Obec Nitrica poskytuje občanom opatrovateľskú službu podľa zákona NR SR č. 448/2008 Z.z. o sociálnych službách v znení neskorších predpisov, opatrovateľskú službu občanom obce. Je to terénna forma sociálnej služby v prirodzenom domácom prostredí občana, ktorý je odkázaný na pomoc inej fyzickej osoby. Opatrovateľská služba sa poskytuje občanovi s trvalým pobytom vo Nitrici, v jeho domácnosti.

Sociálna služba sa poskytuje formou úkonov, ktoré opatrovateľky vykonávajú v domácnosti občana. Sú to úkony ako napr.

- sebaobslužné úkony – bežné úkony osobnej hygieny, kúpeľ,
- starostlivosť o domácnosť – nákup, jednoduché úkony spojené so starostlivosťou o domácnosť,
- príprava jedla, donáška obeda do domu,
- bežné upratovanie v domácnosti,
- starostlivosť o bielizeň,
- donáška uhlia, dreva,
- sprievod na lekárske vyšetrenie, vybavenie úradných záležitostí,
- dohľad.

Prijímateľ sociálnej služby (občan) platí úhradu za poskytnutú sociálnu službu podľa príjmu a majetku. Výška úhrady za opatrovateľskú službu, poskytnutú občanovi v jednotlivých mesiacoch sa počíta na základe skutočne poskytnutých úkonov.

Súčasťou opatrovateľskej služby nie je zdravotnícka starostlivosť v zmysle z. č. 355 / 2007 Z. z. Zákon o ochrane, podpore a rozvoji verejného zdravia a o zmene a doplnení niektorých zákonov (v znení č. 140/2008 Z. z., 461/2008 Z. z., 540/2008 Z. z., 170/2009 Z. z., 67/2010 Z. z., 131/2010 Z. z., 132/2010 Z. z., 136/2010 Z. z., 172/2011 Z. z., 470/2011 Z. z., 306/2012 Z. z., 74/2013 Z. z., 153/2013 Z. z., 204/2014 Z. z.). Zdravotnícke úkony môžu poskytovať len štátne a neštátne zdravotnícke zariadenia.

1.6.3. Osoby v kríze

V súčasnosti obec nemá azylové ubytovanie. Osoby vyžadujúce azylové ubytovanie predstavujú špecifickú skupinu, ktorá je postihnutá rôznymi životnými situáciami v súvislosti s trestnou činnosťou, domácim násilím, ľuďmi bez domova, osoby závislé na drogách a alkohole, týrané osoby, osamelí rodičia s deťmi bez prístrešia, atď..

V obci môžu vyžadovať azylové ubytovanie hlavne osoby, ktoré sú vystavené domácemu násiliu v súvislosti s alkoholizmom, prípadne drogovou závislosťou.

1.6.4. Poberatelia dávok v hmotnej núdzi (DHN)

Hmotná núdza je stav, keď príjem občana a fyzických osôb, ktoré sa s občanom spoločne posudzujú, nedosahuje životné minimum a občan a fyzické osoby, ktoré sa s ním spoločne posudzujú, si príjem nemôžu zabezpečiť alebo zvýšiť vlastným pričinením. Nasledujúca tabuľka prezentuje vývoj počtu poberateľov dávok v okrese Prievidza (k decembru roka).

Počet poberateľov vybraných sociálnych dávok podľa regiónov						
o. Prievidza	PHN a PkD	PHN - UoZ	PnD	RP	PPnaK	PPnaO
2010	3 149	-	17 335	3 358	4 153	989
2011	3 102	-	16 971	3 677	4 176	997
2012	3 011	2 258	16 471	3 841	4 272	1 054
2013	3 188	2 554	16 026	3 799	4 307	1 039
2014	2 163	1 625	15 665	3 575	4 189	1 032
2015	1 443	1 114	15 139	3 259	4 063	953
2016	1 101	772	14 902	3 088	3 975	909

Zdroj: ÚPSVaR, 2018

PHN a PkD - pomoc v hmotnej núdzi a príspevky k dávke

PHN - UoZ - pomoc v hmotnej núdzi - dávka a príspevky pre uchádzačov o zamestnanie

PPnaK - peňažné príspevky na kompenzáciu pre ťažko zdravotne postihnutých občanov

PnD - prídavok na dieťa

RP - rodičovský príspevok

PPnaO - peňažné príspevky na opatrovanie

Celková výška vyplatených dávok je prezentovaná v nasledujúcej tabuľke.

Čerpanie FP v eurách						
o. Prievidza	PHN a PkD	PHN - UoZ	PnD	RP	PPnaK	PPnaO
2010	304 277	-	600 283	657 309	151 860	130 503
2011	284 435	-	585 796	722 943	157 346	138 988
2012	280 033	242 344	579 548	748 190	174 144	151 121
2013	294 000	262 467	577 106	759 234	226 068	149 611
2014	222 972	188 588	572 877	726 921	193 740	144 701
2015	1 499 251,1	1 278 744,4	5 522 093,3	6 617 609,9	2 025 889,9	1 314 416,6
2016	1 149 631,1	920 403,3	5 427 786,6	6 262 689,9	2 160 200,0	1 239 499,5

Zdroj: ÚPSVaR, 2018

PHN a PkD - pomoc v hmotnej núdzi a príspevky k dávke
 PHN - UoZ - pomoc v hmotnej núdzi - dávka a príspevky pre uchádzačov o zamestnanie
 PpNaK - peňažné príspevky na kompenzáciu pre ťažko zdravotne postihnutých občanov
 PnD - prídavok na dieťa
 RP - rodičovský príspevok
 PpNaO - peňažné príspevky na opatrovanie

Posledná tabuľka prezentuje vývoj vyplatených ochranných príspevkov v okrese. Ich vývoj je rovnomerný s klesajúcim trendom u všetkých skupín ochranných príspevkov.

Ostatné príspevky a dávky									
o. Prievidza	Ba, Bb	Ba1,Bb	Ba2,Bb	Ba3,Bb	Bc	T	DRD	DPPD	
2010	1220	-	-	-	429	56	19	542	
2011	1206	-	-	-	372	21	40	516	
2012	1159	-	-	-	285	28	36	483	
2013	70	695	339	12	261	23	48	509	
2014	0	659	394	0	0	0	0	421	
2015	0	432	316	0	0	32	55	294	
2016	0	318	240	30	0	56	97	232	

Zdroj: ÚPSVaR, 2018

ZSn - príspevok na zdravotnú starostlivosť

Ba a Bb - príspevok na bývanie vlastníkovi bytu, rod.domu, ktorý uhrádza náklady spojené s bývaním (§ 13 ods.3 písm.a,b)

Ba1,Bb - Občan v hmotnej núdzi je vlastníkom bytu, alebo vlastníkom rodinného domu.

Ba2,Bb - Občan v hmotnej núdzi je nájomcom bytu, alebo nájomcom rodinného domu, alebo nájomcom obytnej miestnosti v zariadení určenom na trvalé bývanie.

Ba3,Bb - Občan v hmotnej núdzi má doživotné právo užívania.

Bc - príspevok na bývanie pre poberateľa dôchodkovej dávky, ktorý dovŕšil 62 rokov veku (§ 13 ods.7)

DRD - dávka rodičom dieťaťa do 1 roku veku (§ 10 ods.5)

T - dávka tehotnej žene (§ 10 ods.3)

DPPD - dávka pre dieťa plniace si povinnú školskú dochádzku (§ 10, ods.9)

V obci Lazany významná skupina poberateľov dávok v hmotnej núdzi spadá do sociálne ohrozenej skupiny. V dôsledku slabých pracovných návykov si táto skupina vyžaduje osobitný prístup založený na väčšom motivovaní.

1.6.5. Rodinné prídavky – osobitný príjemca

Obec Nitrica je osobitným príjemcom rodinných prídavkov na deti, ktoré zanedbávajú povinnú školskú dochádzku v zmysle § 12, ods.2 zákona č. 600/2003 Z.z. o prídavku na dieťa a o zmene a doplnení zákona č. 461/2003 Z.z. o sociálnom poistení v znení neskorších zmien a doplnkov. Na základe zoznamu poberateľov prídavku na dieťa Úrad práce, sociálnych vecí a rodiny (ÚPSVaR) zasiela mestu mesačne zoznam poberateľov prídavku na dieťa, ktorým deti zanedbávajú povinnú školskú dochádzku a obec vypláca prídavky na jedno dieťa v sume 23,52 € mesačne (od 1.januára 2014). Obec Nitrica zriadilo osobitný účet rodinných prídavkov v banke, kde úrad zasiela rodinné prídavky. Obec Nitrica pravidelne mesačne zasiela úradu správu o spôsobe použitia prídavkov. Zákon č. 600/2003 Z. z. prídavku na dieťa a príspevku k prídavku na dieťa v § 18 ods. 1, ustanovuje, aby v prípade, ak rodič dieťaťa, resp. osoba, ktorej je dieťa zverené do náhradnej rodinnej starostlivosti nevyužíva prídavok na dieťa a príspevok k prídavku na dieťa na výchovu a výživu dieťaťa, okresný Úrad práce, sociálnych vecí a rodiny zastavil výplatu a poukazoval tieto dávky ďalšej oprávnenej osobe alebo obci. Zákomom č. 658/2002 Z. z. sa doplnil dôvod na zastavenie výplaty prídavku na dieťa oprávnenej osobe aj v prípade, ak dieťa zanedbáva plnenie povinnej školskej dochádzky a presunula sa účinnosť tohto paragrafu už od 1. januára 2003. Neprítomnosť žiaka v škole ospravedľňuje jeho zákonný zástupca, ale najviac 5 dní po sebe nasledujúcich dní. Ak neprítomnosť žiaka v škole trvá viac ako 5 dní po sebe nasledujúcich dní, vyžaduje si vždy lekárske potvrdenie o chorobe žiaka alebo iný úradný doklad potvrdzujúci odôvodnenosť žiakovej neprítomnosti. Pod zanedbávaním povinnej školskej dochádzky na účely zastavenia prídavku na dieťa rodičovi sa rozumie stav, keď dieťa má neospravedlivenú neúčast' na vyučovaní v kalendárnom mesiaci viac ako 15 vyučovacích hodín. Škola oznámi zanedbávanie povinnej školskej dochádzky dieťaťa Úradu práce, sociálnych vecí a rodiny – pracovisko Nitrica, v ktorom má rodič dieťaťa trvalý pobyt. Toto oznámenie škola zašle do troch pracovných dní po

skončení kalendárneho mesiaca. Kópiu tohto oznámenia zašle škola aj Úrad práce, sociálnych vecí a rodiny (ÚPSVaR), odboru sociálnych vecí podľa miesta trvalého pobytu rodiča. Úrad práce, sociálnych vecí a rodiny (ÚPSVaR) vydá rozhodnutie o zastavení.

1.7. Analýza verejných sociálnych služieb

1.7.1. Sociálne služby

Sociálne služby sa poskytujú v zariadeniach sociálnych služieb, ktorých zriaďovateľmi je obec, VÚC, fyzické a právnické osoby, a ostatné orgány miestnej štátnej správy a samosprávy. Zákon č. 448/2008 Z. z. o sociálnych službách a o zmene a doplnení zákona č. 455/1991 Zb. o živnostenskom podnikaní (živnostenský zákon) v znení neskorších predpisov v znení zákona č. 317/2009 Z. z., nález Ustavného súdu Slovenskej republiky č. 332/2010 Z. z., zákona č. 551/2010 Z. z., zákona č. 50/2012 Z. z., zákona č. 185/2012 Z. z., zákona č. 413/2012 Z. z., zákona č. 485/2013 Z. z., zákona č. 185/2014 Z. z., zákona č. 219/2014 Z. z. a zákona č. 376/2014 Z. z. 345/2015 Z. z., 91/2016 Z. z., 125/2016 Z. z., 40/2017 Z. z., 331/2017 Z. z., 331/2017 Z. z., 351/2017 Z. z.) vymedzuje paletu poskytovaných sociálnych služieb obyvateľom obce Nitrica.

Obec v rámci originálnych samosprávnych kompetencií poskytuje opatrovateľskú službu obyvateľom obce. Obec zabezpečuje dohľad nad nesvojprávnymi občanmi (spolupráca s okresným súdom), plní funkciu osobitného príjemcu sociálnych dávok a pomoc v krízových situáciách (živelná pohroma, rodinná tragédia....). Nasledujúca tabuľka prezentuje kapacitu a dostupnosť sociálnych služieb v okrese Prievidza.

Obec v rámci originálnych samosprávnych kompetencií poskytuje opatrovateľskú službu obyvateľom obce. Obec poskytuje najmä tieto sociálne služby: opatrovateľská služba pre odkázaných obyvateľov. Obec zabezpečuje dohľad nad nesvojprávnymi občanmi (spolupráca s okresným súdom), plní funkciu osobitného príjemcu sociálnych dávok a pomoc v krízových situáciách (živelná pohroma, rodinná tragédia....). Sociálna starostlivosť je občanom poskytovaná poskytovaním rôznych sociálnych dávok, ktoré vypláca ÚPSVaR v Prievidzi, opatrovateľskú službu občanom na to odkázaným zabezpečuje zo zákona obec. Nasledujúca tabuľka prezentuje kapacitu a dostupnosť sociálnych služieb v okrese Prievidza.

Sociálne zariadenia podľa typ ukazovateľa, rok a územie											
Okres Prievidza	2006	2007	2008	2009	2010	2011	2012	2013	2014	2015	2016
Počet zariadení	21	22	21	22	24	22	23	26	28	32	28
Počet miest k 31.12 spolu	774	837	875	988	1030	1010	1012	1105	1227	1228	1241
P.m. v. DD	249	295	339	0	0	0	0	0	0	0	0
P.m. v penziónoch	0	0	0	0	0	0	0	0	0	0	0
P.m. v DSS pre postih dosp.	270	270	274	284	309	319	323	320	341	293	302
P.m. v DSS pre postih deti	56	54	56	56	55	49	65	42	44	70	39
P.m. v dets. domovoch	53	54	54	54	54	56	26	56	56	60	61
P.m. v zariad. pre seniorov	0	0	0	435	470	445	446	454	575	611	641

Zdroj: ŠÚ SR, DataCubes, 2018

Opatrovateľská služba sa poskytuje občanovi s trvalým pobytom vo Nitrici, v jeho domácnosti.

Sociálna služba sa poskytuje formou úkonov, ktoré opatrovateľky vykonávajú v domácnosti občana. Sú to úkony ako napr.

- sebaobslužné úkony – bežné úkony osobnej hygieny, kúpeľ,
- starostlivosť o domácnosť – nákup, jednoduché úkony spojené so starostlivosťou o domácnosť,
- príprava jedla, donáška obeda do domu,
- bežné upratovanie v domácnosti,
- starostlivosť o bielizeň,
- donáška uhlia, dreva,

- sprievod na lekárske vyšetrenie, vybavenie úradných záležitostí,
- dohľad.

Prijímateľ sociálnej služby (občan) platí úhradu za poskytnutú sociálnu službu podľa príjmu a majetku. Výška úhrady za opatrovateľskú službu, poskytnutú občanovi v jednotlivých mesiacoch sa počíta na základe skutočne poskytnutých úkonov.

Trendy

Sociálne služby pomáhajú v kritických situáciách jednotlivcom, rodinám alebo určitým skupinám občanov zvládnuť starostlivosť o seba alebo o domácnosť a podporujú tak pozitívnu spoločenskú atmosféru v komunite. Význam sociálnych služieb nie je dôležitý len vzhľadom na množstvo ľudí, ktoré ich potrebujú, ale hlavne preto, že bez ich pôsobenia by časť občanov nemala možnosť podieľať sa na spoločenskom živote, nebolo by možné uplatnenie ich ľudských a občianskych práv a dochádzalo by k ich sociálnemu vylúčeniu. Programové vyhlásenie vlády (ďalej len PVV) na roky 2010-2014 z augusta 2010 s hlavným odkazom Občianska zodpovednosť a spolupráca. V sociálnej oblasti sa vláda sústreďuje na podporu životnej úrovne obyvateľstva, a to aj v komplikovanej situácii prebiehajúcej hospodárskej krízy. Vláda SR nebude kopírovať sociálno-ekonomický model žiadnej inej krajiny, ale bude hľadať inšpiráciu v tých krajinách, ktoré dokázali v konkrétnych oblastiach rýchle a dlhodobo udržateľné úspechy. Vláda SR považuje za kľúčové vytvárať podmienky na zvyšovanie kvality života ľudí. Systém sociálnych služieb na Slovensku neprešiel po roku 1990 radikálnou zmenou. Politika všetkých doterajších vlád sa orientovala prevažne na udržanie prevádzky existujúcich pobytových zariadení bez toho, aby od nich požadovala vyššiu kvalitu poskytovaných služieb, efektívnejšie hospodárenie s verejnými zdrojmi, či väčšiu samostatnosť. Vyhlásený program humanizácie služieb v praxi znamenal len znižovanie kapacity zariadení, čo ešte viac zvýšilo napätie medzi ponukou a dopytom. Mnohé zariadenia nedosahujú základné priestorové normy ani po znížení kapacity. Jediným transformačným prvkom v systéme sociálnych služieb je zrušenie monopolu štátu na ich poskytovanie. Súkromní poskytovatelia sociálnych služieb v oveľa väčšej miere ako verejní študujú skúsenosti a nové trendy v krajinách Európskej únie. Súkromní poskytovatelia služieb však v súčasnosti ešte nezabezpečujú taký podiel služieb, aby výrazne ovplyvňovali a menili charakter celého systému. Vyššia dynamika rastu súkromných služieb sa nedosahuje aj kvôli vysokej organizačnej roztrieštenosti súkromných poskytovateľov. Budovanie sietí služieb jedným zriaďovateľom postupuje pomaly. Sociálne služby pre seniorov sú v každej krajine dôležitou časťou systému sociálnej ochrany a ročne sa vynakladá na systém značná časť finančných prostriedkov. Sociálne služby je možné poskytovať v domácom prostredí formou opatrovateľskej služby, resp. v zariadeniach pre seniorov. V niektorých krajinách sú služby decentralizované, v niektorých sú pod kuratelou štátu. Všetky krajiny prešli transformáciou v tejto oblasti (11.6.2012, http://www.mesa10.sk/index.php?action=module&id=modcontent&content_id=261). Medzi hlavné trendy v poskytovaní patria:

- deinštitucionalizácia sociálnych služieb,
- postupné znižovanie kapacity zariadení sociálnych služieb,
- prevádzkovanie zariadení s nízkou kapacitou (zariadenia rodinného typu, zariadenia s kapacitou nižšou než 40 miest),
- transformácia veľkokapacitných zariadení na zariadenia s nižšou kapacitou,
- podpora terénnych a ambulantných sociálnych služieb a sociálnych služieb v zariadeniach s týždenným pobytom.
- individualizácia poskytovania sociálnych služieb na základe osobných potrieb prijímateľov,
- vymedzenie práv prijímateľa a povinností prevádzkovateľa
- legitimizácia kvality sociálnych služieb a formulovaní podmienok, ktoré majú kvalitné služby spĺňať (i keď nie sú známe podmienky hodnotenia kvality sociálnych služieb)
- rozšírenie spektra poskytovaných sociálnych služieb
- koncepčný prístup k plánovaniu a stratégii rozvoja sociálnych služieb, komunitnom rozvoji komunitného plánu a rozvoji terénnych sociálnych služieb ako nástroja poskytovania sociálnych služieb v obci (14.6.2012, <http://www.shr.sk/pages/casopishumanita/archiv/humanitaplus/P200905.pdf>).

Podpora zotrvania klienta v prirodzenom prostredí rozvojom terénnych sociálnych služieb

Dôvodom stanovenia tejto priority je skutočnosť, že terénne sociálne služby sú podľa dostupných štatistických údajov nedostatočne rozvinuté a na celom území Slovenska ide o sociálne služby, ktoré sú nedostatkové alebo úplne chýbajú. Rozvoj tejto formy sociálnej služby je v súlade s požiadavkami a princípmi uplatňovanými v ES v rámci modernizácie sociálnych služieb. V rámci tejto priority je nevyhnutné sa osobitne zamerať na terénnu sociálnu službu pre osoby odkázané na pomoc inej osoby, ktorej poskytovanie podľa dostupných údajov klesá aj napriek zvyšujúcemu sa dopytu po tejto sociálnej službe. Aj napriek tomu, že občan, ktorý o túto sociálnu službu požiada a splní hmotnoprávne podmienky poskytovania opatrovateľskej služby, jeho nárok často nie je uspokojený. Nemenej dôležité je zamerať sa na rozvoj tých terénnych programov a sociálnych služieb, ktorých cieľom je sociálna inklúzia znevýhodnených osôb z dôvodu nezabezpečenia základných životných potrieb.

Rozvoj ambulantných sociálnych služieb a pobytových sociálnych služieb v zariadení s týždenným pobytom

Zámerom stanovenia tejto priority je postupná deinštitucionalizácia sociálnych služieb, s prihliadnutím na potreby a schopnosti klienta, s cieľom poskytovať mu sociálne služby v jeho rodinnom alebo komunitnom prostredí. Poskytovanie ambulantných sociálnych služieb a sociálnych služieb v zariadení s týždenným pobytom umožňuje rozvíjať rodinné a spoločenské vzťahy klienta a primerane jeho individuálnych schopností a možností aj jeho zaradenie sa do spoločenského a pracovného života.

Zvýšenie kvality a humanizácia poskytovaných sociálnych služieb prostredníctvom rekonštrukcie, rozširovania, modernizácie a budovania zariadení sociálnych služieb

Požiadavka humanizácie a modernizácie sociálnych služieb SR reaguje na trendy uplatňované EÚ v tejto oblasti, ktorých cieľom je zabezpečiť pre klientov kvalitné sociálne služby. V praxi to znamená zabezpečenie prístupnosti k sociálnym službám, a to aj z hľadiska prostredia, v ktorom sa sociálne služby poskytujú. Táto povinnosť vyplýva poskytovateľom sociálnych služieb aj priamo zo zákona o sociálnych službách a má umožniť prijímateľom sociálnych služieb prístup k fyzickému prostrediu, priestorom a budovám, v ktorých sa poskytujú sociálne služby a zabezpečiť minimálne požiadavky a štandardy bývania. Ide najmä o

odstránenie architektonických bariér v priestoroch a budovách, v ktorých sa poskytujú sociálne služby a to v interiéroch, rovnako aj v exteriéroch a zabezpečenie ich materiálno technickej vybavenosti, najneskôr do 31. 12. 2013.

Vzdelávanie zamestnancov v oblasti sociálnych služieb

Jedným z cieľov novej právnej úpravy poskytovania sociálnych služieb je zabezpečiť ich profesionálny výkon a teda aj zvýšiť kvalitu poskytovaných sociálnych služieb. Jedným zo základných predpokladov dosiahnutia tohto cieľa je vzdelávanie zamestnancov sociálnych služieb v rámci potreby splnenia kvalifikačných predpokladov pre výkon sociálnej služby a zároveň ich ďalšie vzdelávanie a prehlbovanie kvalifikácie.

Prognóza cieľovej skupiny

Počet obyvateľov ku koncu obdobia (31.12.) podľa územie, 5 ročná veková kategória, pohlavie a rok											
	2018	2019	2020	2021	2022	2023	2024	2025	2026	2027	2028
60-64	92	92	93	94	95	96	97	98	99	99	100
65-69	86	89	91	93	95	98	100	102	104	107	109
70-74	70	72	74	76	78	80	82	84	86	88	90
75-79	46	46	46	46	47	47	47	47	47	47	47
80-84	36	36	37	37	38	38	38	39	39	40	40
85-89	23	24	25	26	28	29	30	31	33	34	35
90-94	5	5	5	5	5	6	6	6	6	6	6
95-99	0	0	0	0	0	0	0	0	0	0	0
100+	1	1	1	1	1	1	0	0	0	0	0

1.7.2. Posudková činnosť

Posudková činnosť na účely poskytovania sociálnej služby je zdravotná posudková činnosť a sociálna posudková činnosť. Posudkovou činnosťou sa zisťuje odkázanosť fyzickej osoby s ťažkým zdravotným postihnutím) alebo fyzickej osoby s nepriaznivým zdravotným stavom na sociálnu službu v zariadení pre fyzické osoby, ktoré sú odkázané na pomoc inej fyzickej osoby a na opatrovateľskú službu.

Zdravotná posudková činnosť

Zdravotná posudková činnosť na účely posúdenia odkázanosti fyzickej osoby na pomoc inej fyzickej osoby je hodnotenie a posudzovanie zdravotného stavu fyzickej osoby a zmien zdravotného stavu fyzickej osoby, ktoré vykonáva zdravotnícky pracovník na základe zmluvy s obcou alebo vyšším územným celkom (ďalej len „posudzujúci zdravotnícky pracovník“). Posudzujúci zdravotnícky pracovník pri vykonávaní zdravotnej posudkovej činnosti spolupracuje so sociálnym pracovníkom obce.

Sociálna posudková činnosť

Sociálna posudková činnosť na účely posúdenia odkázanosti fyzickej osoby na sociálnu službu je posudzovanie individuálnych predpokladov fyzickej osoby, rodinného prostredia fyzickej osoby a prostredia, ktoré ovplyvňuje začlenenie fyzickej osoby do spoločnosti. Výsledkom sociálnej posudkovej činnosti je sociálny posudok, ktorý obsahuje znevýhodnenia fyzickej osoby s ťažkým zdravotným postihnutím alebo s nepriaznivým zdravotným stavom v oblasti sebaobslužných úkonov, úkonov starostlivosti o svoju domácnosť.

1.7.3. Služby vzdelávania

Na základe zákona č. 416/2001 Z. z. o prechode niektorých pôsobností z orgánov štátnej správy na obce a na vyššie územné celky s účinnosťou od 1. 7. 2002 prešli materské školy, základné školy a základné umelecké školy do zriaďovateľskej pôsobnosti obcí a miest. V súčasnosti sa spoločenské a sociálne zmeny odzrkadlili aj v potrebách kapacít, ako aj racionalizačných opatreniach vzhľadom k ekonomike prevádzkovania týchto zariadení. Boli zredukované počty zariadení i v centre regiónu a záujmovom území. V obci sa nachádza materská škola a základná škola.

História vzdelávania

Školstvo má v obci dlhú tradíciu. O vzniku prvej školy sa však žiadne písomné správy nezachovali. V obci existovala Obecná škola asi od roku 1830. Prvý písomný záznam sa nachádzajú až z roku 1900.

Obsahuje ho najstaršia zachovaná školská kronika, ktorá podáva stručný prehľad za obdobie rokov 1900 – 1948. Do roku 1900 bola škola len v Dvorníkoch, v Račiciach školy nebolo. Bola to spoločná škola pre obe obce. V Račiciach bola zriadená samostatná škola v roku 1900. Prvá učiteľka bola maďarskej národnosti. Volala sa Csima Irén. Prvým slovenským učiteľom bol Ján Orbán, ktorý na škole účinkoval od roku 1901 do roku 1909. Po ňom sa vystriedali učelia Bezak a Štefan Handzsárik. V rokoch 1914 – 1916 sa nevyučovalo, lebo učiteľ Handzsárik odchádza na vojnu (prvá svetová vojna). Po dvojročnej prestávke vo vyučovaní pokračoval učiteľ v. Štefan Berec. Po prvej svetovej vojne v období 1918 – 1925 tu pôsobil Štefan Šulgan. V roku 1926 bola v Račiciach vybudovaná nová škola s dvoma učebňami a riaditeľským bytom. Ako prvá pôsobila v nej učiteľka Julia Berecová. Škola mala ráz rímsko-katolíckej školy. Až do roku 1941 sa vyučovalo v obidvoch školách samostatne. V roku 1941 dvornická a račická škola bola spojená pod jednu spoločnú správu a nazvaná Štátna ľudová škola Račice – Dvorníky nad Nitricou. Škola bola štvortriedna s tromi učebňami. Dve učebne boli v Račiciach a jedna v Dvorníkoch nad Nitricou. Trvala do roku 1948. Učilo sa aj cez druhú svetovú vojnu a Povstanie. Žiaci z piateho ročníka chodili na Meštiansku školu do Horných Vesteníc. V roku 1948 bola Štátna ľudová škola premenovaná na Národnú školu Račice – Dvorníky nad Nitricou. Mala 168 žiakov. Do roku 1951 bol jej riaditeľom Stanislav Toček. V tom roku na jeho miesto nastúpil Aladár Šinský. Šinského v roku 1958 vystriedal Jozef Škvarenina. V Národnej škole sa učili len ročníky 1.-5. Žiaci 6. – 8. ročníka dochádzali do OSS do Horných Vesteníc. Po zavedení ZDŠ do deviatej triedy posielali žiakov na II. ZDŠ do Novák. Nová história v školstve sa začala v r. 1968, kedy bola daná do používania nová škola. Začalo sa v nej učiť 6. novembra 1968. Oficiálny akt odovzdania školy do používania prebehol až 7. septembra 1969, takmer po roku vyučovania. Škola má 14 učební, jednu telocvičňu, dve dielne, veľký školský dvor a šesť kabinetov. Ku škole patrí aj družina mládeže, školská jedáleň a učiteľská šesťbytovka.

Materská škola

Výchovu a vzdelávanie pre najmenšie deti v obci zabezpečuje Materská škola Nitrica. Materská škola poskytuje celodennú výchovu a vzdelávanie deťom od dvoch do šesť rokov a deťom s odloženou povinnou školskou dochádzkou. V prípade záujmu rodičov, deti majú možnosť aj poldennej výchovy a vzdelávania v materskej škole. Cieľom predprimárneho vzdelávania je dosiahnuť optimálnu perceptuálnu – motorickú, poznávaciu a citovo – sociálnu úroveň, ako základ pripravenosti na školské vzdelávanie a život v spoločnosti. Materská škola je materskou školou rodinného typu, je zameraná na rozvíjanie spolupráce s rodinou a smeruje k všestrannému rozvoju osobnosti dieťaťa. Deti sú vychovávané prostredníctvom zdravého životného štýlu k zodpovednejším vzťahom k ochrane zdravia. MŠ úzko spolupracuje s rodičmi detí. Materská škola je rozdelená do 2 tried v ktorých vyučujú 3 učiteľky. V roku 2017 bolo evidovaných v materskej škole 24 detí.

Nasledujúca tabuľka prezentuje vývoj počtu detí v materskej škole od roku 2007 do roku 2017.

Materská škola	2007	2008	2009	2010	2011	2012	2013	2014	2015	2016	2017
MŠ spolu	1	1	1	1	1	1	1	1	1	1	1
MŠ spolu - deti	19	22	22	25	31	31	38	33	31	25	24
MŠ - štátne - triedy	2	2	2	2	2	2	2	2	2	2	2
MŠ - štátne - učelia	3	3	3	3	3	3	4	4	4	3	3

Zdroj: ŠÚ SR, DataCubes, 2018

Materská škola v Nitrici bola slávnostne otvorená dňa 10. mája 1972. Boli vytvorené dve triedy s kapacitou 50 detí. Deti boli rozdelené do dvoch tried. Kolektív materskej školy tvorili 4 kvalifikované učiteľky, 3 kuchárky, 1 školníčka a 1 kurič. Od 1. 9. 2002 nastali v materskej škole zásadné zmeny. Naša MŠ sa spojila so ZŠ a vznikol nový názov: "Základná škola s materskou školou Nitrica". MŠ Nitrica deťmi nazývaná "Včielka" sídli v ZŠ od 1. 9. 2004. Materská škola má vyčlenené priestory na prízemí budovy ZŠ. Na denný pobyt detí slúžia 2 triedy, stabilná spálňa, šatňa a hygienické zariadenia. Stravovanie detí je zabezpečené zo ŠJ. Materská škola je od 31. 10. 2006 zapojená do projektu Adamko - hravo - zdravo. Adamko je bábka, ktorá nenásilnou formou požíva deti spoznávať okolitý svet a poradiť v oblasti starostlivosti o ich zdravie a bezpečnosť. V minulom školskom roku sme sa zapojili do Osvetového programu Dental alarm, ktorý je zameraný na osvojenie a dodržiavanie ústnej hygieny a zdravému stravovaniu. Deti MŠ pracujú v krúžku anglický jazyk, v tanečnom krúžku a v tvorivej dielni. Organizuje divadelné predstavenia a výchovné koncerty. S výtvarnými prácami sa

úspešne zúčastňuje výtvarných súťaží a výstav. Materská škola sa podieľa aj na spoločenskom živote v obci prostredníctvom vystúpení na kultúrnych podujatiach (20.12.2015, <http://ms.zsnitrica.sk/>).

Základné školstvo

K základnému vybaveniu školy patrí telocvičňa, jedáleň, Školský klub detí a športové ihriská. O výchovu a vzdelávanie sa stará 11 pedagogických pracovníkov pod vedením riaditeľky školy Ing. Dany Khúebachovej. V súčasnosti (v školskom roku 2014/2015) navštevuje školu 90 žiakov (chlapcov 57, dievčat 33): na I. stupni sú otvorené 3 triedy s počtom 49 žiakov a na II. stupni sú otvorené 4 triedy s počtom 41 žiakov. Školský klub detí navštevuje 28 žiakov pod vedením vychovávateľky Bc. Margity Bakovej. Pôvodne ZŠ mala slúžiť i pre spádové územie Dolných Vesteníc, Horných Vesteníc, a Nitrianskych Sučian. Neskôr sa v Dolných Vesteniciach i napriek tomu postavila nová základná škola. Týmto vznikol stav, že kapacita školy nie je naplno využitá (20.12.2015, <http://www.zsnitrica.sk/index.html>). Škola je dvojposchodová budova. Priestory sú rozdelené pre materskú školu (prízemie) a základnú školu. V materskej škole sú 2 triedy / výdajňa stravy, 1 spálňa, sociálne zariadenia. Na prízemí ZŠ je umiestnený okrem MŠ školský klub detí, ďalšie priestory základnej školy sú na 1. a 2. poschodí. Základná škola má 8 klasických učební, 3 špeciálne učebne (učebňa IKT, učebňa výchovných predmetov, učebňa fyziky a chémie) a šesť kabinetov (v niektorých sú kabinetné zbierky z viacerých predmetov). Na prvom poschodí sa nachádzajú okrem tried sociálne zariadenia pre žiakov a zamestnancov, kancelária vedúcej technicko-ekonomického úseku, riaditeľňa a zborovňa. Na chodbách obidvoch poschodí sú vytvorené priestory so skrinkami a lavičkami na odkladanie odevov a prezúvanie obuvi. Súčasťou školy je tiež budova telocvične a školských dielní, malá budova náradovne a budova zariadenia školského stravovania, ktoré sú samostatnými budovami. Žiaci sa do nich presúvajú počas prestávok cez školský dvor (SVVČ, 2014, s.19).

Základná škola	2007	2008	2009	2010	2011	2012	2013	2014	2015	2016	2017
ZŠ spolu	1	1	1	1	1	1	1	1	1	1	1
ZŠ spolu - deti	100	92	84	79	77	77	77	90	98	101	112
ZŠ - štátne - triedy	9	8	8	8	7	8	8	8	8	8	8
ZŠ - štátne - učители	11	10	10	13	11	10	12	12	12	12	12

Zdroj: ŠÚ SR, DataCubes, 2018

Pri škole je vybudovaná školská jedáleň. Kapacita školskej jedálne v roku 2017 predstavovala 96 miest pri stoloch. V jedálni bolo v tomto roku evidovaných 110 stravníkov.

Školská jedáleň	2007	2008	2009	2010	2011	2012	2013	2014	2015	2016	2017
spolu	1	1	1	1	1	1	1	1	1	1	1
miesta pri stoloch	96	96	96	96	96	96	96	96	96	96	96
stravníci	147	149	114	108	108	106	106	104	95	97	110

Zdroj: ŠÚ SR, DataCubes, 2018

Školský klub detí

Do školského klubu detí bolo v školskom roku 2014/2015 zapísaných 28 detí. Činnosť ŠKD prebieha 3 dni v čase od 11.20 do 15.30 hod., 2 dni od 12.15 do 15.30 hod. podľa výchovno-vzdelávacieho plánu ŠKD Slniečko. Deti sa venujú vzdelávacím i oddychovým aktivitám, rozvoju poznania, manuálnej zručnosti, pohybových daností, ale aj hodnotových postojov človeka. Raz do týždňa, najmä v prípade nepriaznivého počasia, absolvujú jednu hodinu do počítačovej učebne, kde majú možnosť pracovať so školskými vzdelávacími programami a hrať edukačné hry. V prípade dobrého počasia trávajú deti čas vonku - v priestranom školskom areáli, kde sa venujú športovým aktivitám a hre na drevených preliezačkách a pieskovisku. V čase ŠKD môžu žiaci navštevovať krúžky organizované školou a ZUŠ Nováky, ktorá vyučuje priamo v ZŠ s MŠ Nitrica (SVVČ, 2014, s.17).

Trendy

Transformácia základného školstva si vyžaduje zmenu filozofie vzdelávania z direktívneho na tvorivo-humánne, musí sa zamerať na osobnosť žiaka a na celkový rozvoj jeho osobnosti. Preto je tak dôležitá kurikulárna transformácia, to znamená konštruktívna zmena v učebných plánoch a osnovách. Treba sa zamerať sa na to, čo je pre žiaka dôležité, netrvať na encyklopedických vedomostiach a memorizácii, ale sústrediť sa na to, aby žiak pracoval tvorivo, aby si vedel hľadať a dokázal nájsť informácie, ktoré potrebuje a nezaťažoval sa tým, čo nie je dôležité a čo si môže kedykoľvek nájsť na Internete, alebo v knižnici.

Diverzifikácia ciest, spôsobov a metód vzdelávania. Je nevyhnutná diverzifikácia ciest, spôsobov a metód vzdelávania. Rodičia musia mať možnosť vybrať si školu, ktorá vyhovuje ich deťom či už je to škola štátna, súkromná, alebo alternatívna, to znamená, že tu musí existovať prostredie slobodnej voľby a právo na výber vzdelávacej cesty, musí existovať konkurenčné prostredie, ktoré bude hnacou silou pokroku.

Prognóza cieľovej skupiny

Počet obyvateľov ku koncu obdobia (31.12.) podľa územie, 5 ročná veková kategória, pohlavie a rok											
	2018	2019	2020	2021	2022	2023	2024	2025	2026	2027	2028
0	7	7	7	8	8	9	9	10	10	11	11
1-4	40	39	39	38	38	37	37	36	36	36	35

Počet obyvateľov ku koncu obdobia (31.12.) podľa územie, 5 ročná veková kategória, pohlavie a rok											
	2018	2019	2020	2021	2022	2023	2024	2025	2026	2027	2028
5-9	66	69	71	73	75	78	80	82	85	87	89
10-14	61	62	64	65	67	68	69	71	72	74	75

1.7.4. Zdravotnícke služby

Základná starostlivosť sa realizuje v obci vrátane spádového územia, vyššia zdravotnícka a liečebná starostlivosť pre sídlo sa realizuje v spádovom a záujmovom území v okresnom meste. Zdravotnícke služby obyvateľom poskytuje Zdravotné stredisko v Nitrici, ktoré sa nachádza v priestoroch Obecného úradu. Na základe rajonizácie spadá celé záujmové územie do rajónu Nemocnice s poliklinikou v Bojniciach, ktorá v súlade s rajonizáciou nemocníc je zaradená medzi nemocnice I. typu. Základné zdravotné nemocničné výkony sú poskytované aj v Partizánskom a v Bánovciach nad Bebravou, ambulantné v poliklinike v Novákoch. Voľba zdravotných služieb v súčasnosti je v právomoci rozhodovania občana. Lekárske služby v rámci záujmového územia sú poskytované v Bojniciach, Prievidzi, Novákoch a v Dolných Vesteniciach. Detské jasle na území sídla neboli zriadené v minulosti, nie sú ani v súčasnosti a neuvažuje sa s ich zriadením ani v návrhovom a výhľadovom období. Potreba poskytovania zdravotníckej starostlivosti pre ťažko, alebo dlhodobo chorých sa navrhuje realizovať v rámci zariadení sídiel záujmového územia. Vo sfére základnej zdravotníckej starostlivosti sa hľadajú nové prístupy optimálnejšieho zabezpečenia služieb ošetrojúceho lekára a zdravotníckych zariadení, uvažuje sa i o možnosti zriadenia súkromných ordinácií, resp. rodinných lekárov. Vytvorenie kvalitnejšej zdravotníckej starostlivosti je podmienené zvýšením úrovne a kapacity zdravotníckych zariadení, všetkých druhov zdravotníckych služieb, kvality a úrovne zdravotníckej techniky a personálneho obsadenia obslužných činností. V súčasnosti sa nachádza v zdravotnom stredisku jedna ambulancia praktického lekára pre dospelých.

Prognóza cieľovej skupiny

Predpokladá sa vyšší dopyt po zdravotníckych službách, nakoľko spotrebiteľmi zdravotníckych služieb sú hlavne deti nižších vekových skupín a prestárli obyvatelia.

Počet obyvateľov ku koncu obdobia (31.12.) podľa územie, 5 ročná veková kategória, pohlavie a rok											
	2018	2019	2020	2021	2022	2023	2024	2025	2026	2027	2028
0	7	7	7	8	8	9	9	10	10	11	11
1-4	40	39	39	38	38	37	37	36	36	36	35

Počet obyvateľov ku koncu obdobia (31.12.) podľa územie, 5 ročná veková kategória, pohlavie a rok											
	2018	2019	2020	2021	2022	2023	2024	2025	2026	2027	2028
60-64	92	92	93	94	95	96	97	98	99	99	100
65-69	86	89	91	93	95	98	100	102	104	107	109
70-74	70	72	74	76	78	80	82	84	86	88	90
75-79	46	46	46	46	47	47	47	47	47	47	47
80-84	36	36	37	37	38	38	38	39	39	40	40
85-89	23	24	25	26	28	29	30	31	33	34	35
90-94	5	5	5	5	5	6	6	6	6	6	6
95-99	0	0	0	0	0	0	0	0	0	0	0
100+	1	1	1	1	1	1	0	0	0	0	0

1.7.5. Voľno - časové aktivity

Šport

Pre uspokojovanie potrieb telovýchovných a športových aktivít obyvateľstva v súčasnosti slúži obecné futbalové ihrisko vrátane sociálnych zariadení, a ihrisko pri ZŠ. Základná škola je vybavená účelovou telocvičňou. V rámci areálu ZŠ pre MŠ sú zriadené drobné ihriská a pieskovisko pre najmenších. Iné účelové zariadenia pre mládež a dospelých nie sú zriadené. Ani účelové zariadenia organizovanej telovýchovy a športu a účelové zariadenia vyššej vybavenosti. Navrhuje sa pokrytie základnej vybavenosti zriadením polyfunkčného areálu pri ZŠ, najmä po jej kapacitnom rozšírení, účelovo riešených i pre účely širšej verejnosti, pre mládež a dospelých. Rozvoj ďalších telovýchovných a športových zariadení sa navrhuje smerovať k príprave územia pre viacúčelové komplexné zariadenie na úrovni vyššej vybavenosti, ako viacúčelové zariadenie pre športové i kultúrno-rekreačné zariadenia. V rámci rozvojových plôch sa navrhuje dostavba a rozšírenie priestorov pre viacúčelový športový areál vo väzbe na areál ZŠ s dobudovaním komplexného športovo-oddychového zariadenia s možnosťou využitia i pre cestovný ruch a rekreáciu. Zo zariadení pre športovú a telovýchovnú činnosť v rámci záujmového územia je významným športové a rekreačné zázemie okresného mesta, Novák a Dolných Vesteníc. Význam pre telovýchovnú a športovú činnosť má aj okolitá príroda s členitým terénom, výhodná pre turistiku, vytrvalostný beh, cyklistické a cykloturistické aktivity, beh na lyžiach, bežecké trate a pod. Pre tieto aktivity sa navrhujú účelové trate a chodníky. K dominantným športom v obci patria futbal, stolný tenis a nohejbal.

Štatistiky

Najpopulárnejším športom dospelých Európanov je cyklistika, ktorú uprednostňujú Maďari, Slováci, Chorváti, Estónci, Lotyš a Litovčania. Ďalšou obľúbenou športovou disciplínou je beh (Slovensko – 45 %). Najobľúbenejším tímovým športom je futbal. Na Slovensku patrí medzi najrozšírenejšie športy rýchla chôdza – 47 % a bicyklovanie 22 %. Spomedzi športov detí najviac obľubujú futbal – 16 – 25 %), po ňom nasledujú basketbal, tanec a plávanie – 16 – 19 %). Ak športujú s deťmi aj rodičia, európske deti zvyčajne trávajú voľný čas cyklistikou (47 % – Slovensko) a hraním hier, ako je naháňka a schovávačka, ale aj tímovými hrami, napríklad futbalom alebo volejbalom (Slovensko – 47 %) a plávaním (Slovensko – 34 %) (12.6.2012, <http://tlacovespravy.wordpress.com/2012/06/01/prieskum-sport-v-zivote-mladych-europanov>). Nasledujúca tabuľka prezentuje vekovú štruktúru pravidelne športujúcich podľa pohlavia. Podporu športu je potrebné cielene smerovať podľa vývoja jednotlivých vekových skupín obyvateľov.

Veková štruktúra pravidelne športujúcich				
	ženy		muži	priemer
15-24		52	45	49
25-39		36	43	40
40-54		39	39	39
55-69		38	36	37
70+		18	48	33

Zdroj: 10.6.2012, http://ec.europa.eu/public_opinion/archives/ebs/ebs_334_fact_sk_en.pdf

Ako prezentuje predchádzajúca tabuľka, najsilnejšie skupiny pravidelne športujúcich sú od 15 do 24 a 25 do 39 rokov. Špeciálnu skupinu tvoria muži nad 70 rokov, ktorým je potrebné venovať patričnú pozornosť.

Prognóza cieľovej skupiny

V budúcnosti je potrebné sa zamerať hlavne na potreby vekovej skupiny 30 – 40 rokov, ktorá tvorí pomerne početnú skupinu obyvateľov s dobrou prognózou.

Počet obyvateľov ku koncu obdobia (31.12.) podľa územie, 5 ročná veková kategória, pohlavie a rok											
	2018	2019	2020	2021	2022	2023	2024	2025	2026	2027	2028
15-19	56	54	52	51	49	47	45	44	42	40	39
20-24	65	67	67	68	69	70	71	72	73	74	75
25-29	65	65	64	64	62	62	61	61	60	59	59
30-34	76	75	75	73	73	70	70	69	68	67	66
35-39	114	116	117	119	121	122	124	125	127	128	130
40-44	112	117	122	126	131	135	140	144	149	153	158

Kultúra

Kultúrnu vybavenosť sídla tvorí zariadenie základnej vybavenosti, kultúrny dom s viacúčelovou sálou vrátane technického zázemia. Do základnej siete vybavenosti sa zahŕňa obecná knižnica so súčasnou kapacitou cca 3500 zväzkov. Knižnica je umiestnená v objekte KD. V roku 2013 bolo v knižnici evidovaných 64 používateľov.

Knižnica	2006	2007	2008	2009	2010	2011	2012	2013	2014	2015	2016
spolu	1	1	1	1	1	1	1	1	1	1	1
knížne jednotky	3 672	3 726	3 751	3 782	3 430	3 465	3 507	3 516	3571	3585	3623
používatelia	77	83	67	77	86	72	65	64	43	45	47

Zdroj: ŠÚ SR, DataCubes, 2018

Zariadenia kultúry: kultúrny dom, kultúrno-spoločenská časť vrátane knižnice, univerzálna sála s kapacitou 250 miest, knižnica. Kultúrny dom s kapacitou 250 miest, kapacitne vyhovuje pre súčasnú a navrhovanú veľkosť obce. V priestoroch kultúrneho domu sa nachádza knižnica a býva pre verejnosť otvorená raz do týždňa. Kultúra v súčasnej recesii spoločnosti prežíva vo veľmi skromných podmienkach z dôvodov nutnosti prvoradého riešenia základných sociálnych potrieb obyvateľov a minimalizácii výdavkov na kultúru. Markantne sa táto situácia prejavuje v podmienkach vidieka, kde sa programové voľby obmedzujú len na miestne ľudové a ochotnícke predstavenia a často iba na príležitostné spoločenské podujatia (svadby, hostiny, kary, a pod.). Návštevnosť zariadenia kultúry závisí od viacerých faktorov. Prioritnými sú: prostredie, t.j. kapacita a kvalitatívna úroveň disponibilného zariadenia z architektonického, estetického a technického hľadiska, zabezpečenie činnosti po a kvalitatívnej a kvantitatívnej stránke a aktivita podujatí, demografické podmienky (spádovitosť) a podmienky územno-technické (prístup, parkoviská a pod.). Najmä na programovú atraktivnosť a podmienky vstupu prevádzkovateľa musia reagovať pružne, operatívne a racionálne. Reakcia sa prejavuje v orientácii sa zariadení na také formy kultúrnych činností a podujatí, ktoré sú atraktívne a žiadané čo najširším spektrom populácie ale najmä mladou generáciou ale i staršími. Je to náročný problém v súčasnej dobe elektronických médií, kedy komerčná kinematografia našla cestu až do súkromia spotrebiteľa formou videoprodukcie a videotechniky, digitálnej techniky domáceho kina. Výhľadovo bude potrebné počítať s rozšírením a vytvorením podmienok pre viacúčelovosť zariadenia. Počíta sa s výstavbou kostola Kapacita kultúrneho domu, zariadenia, sa navrhuje rozšíriť o kultúrnu sálu s javiskovou formou a o polyfunkčnú rokovacej sály pre súčasný počet a aj pre návrhový a výhľadový obyvateľov obce je dostačujúca. Z hľadiska kvality priestoru a prevádzkových podmienok sa predpokladá budúca potreba riešenia ďalšej modernizácie najmä technického vybavenia na kvalitatívne vyššej úrovni. V návrhu riešenia sa počíta s možnosťami zriadenia klubových foriem využitím kultúrneho zariadenia, s možnosťou využitia ako viacúčelového zariadenia pre kultúrne, zábavné, prípadne i galerijné, komerčné, obchodné a integrované funkčné účely. V návrhovom období sa počíta s rozšírením priestorov obecného úradu, alebo výstavbou nových priestorov prístavbou k budove KD.

Kultúrne pamiatky

V riešenom území, t.z. katastrálnom území obce sa nachádzajú tri pamiatky zapísané v ústrednom zozname kultúrnych pamiatok Slovenskej republiky, objekty evidované v súpise pamiatok na Slovensku:

ÚZKP c. 846 / 0, vyhlásená 31.10.1963 - kaplnka Sedembolestnej Panny Márie, k.ú. Dvorníky nad Nitricou p.c. 166 popis c. 487 (Súčasť parcely vymedzujúcej komunikáciu. V evidencnom liste aktualizácie KP z 22.5.1987 je disproporcia, uvádza sa jeho miesto v časti obce Račice na p.č. 76 / 2. Na tomto mieste sa nachádza kaplnka neogotická z r. 1919 popisovaná i v Súpise pamiatok...) Vlastník – Cirkev Rímskokatolícka, RK farský úrad Horné Vestenice. Charakteristika - malá hlinená ľudová stavba blokového charakteru s predstavaným portikom, v štíte ktorého je ľudová plastika Piety. Stlačená archivolta portika dosadá na dva masívne hlinené stĺpy. Na štíte je klasicistický podstrešný zuborezový výls. ÚZKP č. 1 755 / 0, vyhlásená 31.10.1963 – dom ľudový – murovaný, k.ú. Dvorníky nad Nitricou p.č. 173, č.popsis. 462, vlastník Šunová Hedva, Nitrica 335. Charakteristika - Murovaný dom staršieho dáta, prestavaný v r. 1916. Trojpriestorový s miestnosťami radenými za sebou, s murovanou suterénnou komorou a zrubovou maštalou. Tri prestavbe pristavaný gang a špajza. Stropy drevené trámové s prekladaným záklopom. Krov hambáľkový, strecha valbová so škridlou (predtým slamená krytina). ÚZKP č. 2 164 / 1, vyhlásená 31.12.1967 – archeologická lokalita - Hradisko, k.ú. Račice. Hradisko nachádzajúce sa v katastrálnom území Račice sídlo ľudu púchovskej kultúry. Severne od obce na kóte 383 m leží Hradisko, nad Račicami na dolomitickom ostrohu s vyvýšenou akropolou. Od ostatného hrebeňa je oddelené úzkym zníženým sedlom a priamo tri sedle sa nachádza akropola, brániac svojou polohou prístup do hradistného priestoru. Hrdlo je uzavreté dvojitém valom. Hradisko je chránené valom od východu a severu. Vstup je možný z východnej strany. Povrch čini 52,5 m². Okrem týchto kultúrnych pamiatok historickým a kultúrnym dedičstvom obce sú

charakteristické urbanistické štruktúry pôvodných obcí, ulicovej a vretenovej zástavby, zachovaná charakteristická ľudová architektúra. Obec Račice z hľadiska urbanistickej štruktúry patrí k typom obcí s nepravou vretenovitou zástavbou. Z 19. stor. pochádzajú murované omazané a obielené domy. Obec Dvorníky nad Nitricou z hľadiska urbanistickej štruktúry patrí k typom obcí s ulicovou zástavbou, domy sú orientované štítom na cestu. Pôvodné drevené chatrče sa nezachovali. Zástavbu z konca 19. stor. tvoria domy typu ľudovej trojpriestorovej murovanej architektúry, stavanej na vyvýšenom sokli. Ľudová architektúra - Pôvodné domy boli drevené, steny domu boli z hradov, strop tvoril povalnice (drúčky len z vnútornej strany opracované – neskôr nahradené z vnútornej strany opracovanými doskami). Dosky od povaly boli zanesené surovou tehloou a vyrovnané hlinou. Neskôr dosky na strope z vnútornej strany boli obité rákosím, drôtom a potreťe riedkym vápnom. K ďalším pôvodným domom patria i domy z nepálenej tehly so spojivom hliina a plevy (hliina bola z vlastných zdrojov z priestorov Mocelník – pri tehelni). Podlaha v domoch bola spočiatku hlinená, neskôršie v nej do piesku osádzali drevené brvná, na ktoré pribíjali dosky, zhora ohoblované a ošetrené náterom. Pôvodná slamená strecha sa robila zo snopov ražnej slamy(tzv. šupky), viazané o drúčky klasom dole. Na štíte boli položené drevené drúčky, z obidvoch strán zatažené tzv. dreveným konom. Všetky domy boli stavané na spôsob roľníckej usadlosti. Trojpriestorové dispozície s pôvodnými dvojposovými fasádami, v pitvore otvorené ohnisko. Trámové stropné konštrukcie. Valbové strechy (domy č.10 z 2. pol. 19. stor. a č. 110). Domy z 1. pol. 20. stor. nadväzujú na starú dispozíciu, po r. 1945 sú domy so štvorcovým pôdorysom. V časti obce Dvorníky nad Nitricou zástavbu z konca 19. stor. tvoria domy typu ľudovej trojpriestorovej murovanej architektúry, stavanej na vyvýšenom sokli. Dom č. 46 omazaný a obielený, krytý sedlovou strechou. Do pivnice vedie polkruhový predstavaný vchod na spôsob výpustku. Sýpky boli murované so zvýšeným polposchodím, osvetleným malými oknami, omazané, obielené, s farebným lizénovým orámovaním. Dodnes sa zachovali budovy sušiarňí. Medzi ďalšie významné a hodnotné kultúrne a architektonické pamiatky diela je možné zahrnúť: V Dvorníkoch - na cintoríne kaplnka sv. Jozefa, neogotická z konca 19. stor., vnútorné zariadenie z čias stavby objektu, prícestná socha sv. Jána Nepomuckého, baroková z r. 1793, cestný kamenný kríž (krucifix) z r. 1799, ktorý dali postaviť dolnozemeckí kupci, pamätník padlých v II. svetovej vojne - pri budove obecného úradu, budova bývalej školy. V Račiciach – kaplnka zasvätená Božskému Srdcu Ježišovmu, ktorú dali postaviť v r. 1919 Michal Šramka s manželkou Karolínou na pamiatku svojich dvoch synov padlých vo svetovej vojne na ruskom bojisk. Kaplnka je obdĺžnikového pôdorysu s rovným uzáverom a vstavanou vežou, neogotická, priestory zaklenuté stlačenými pruskými a krížovými klenbami. Vnútorne zariadenie neogotické z 20. stor. Ďalej kamenný kríž pri reštaurácii Solec, kovový kríž z roku 1999 na kopci Plieška a budova bývalej školy. Vhodné by bolo prinavrátenie pôvodného charakteru vodných tokov v obci, najmä Račického potoka, obnova funkcie prameňov, zachovanie tradícií pálenie, kovárskej dielne prípadne iných bývalých remeselných aktivít v obci a vhodnými aktivitami i podnikateľskými ich podporovať a udržiavať v prevádzke ako technické pamiatky (ÚPO, 2008, s.23-25).

Štatistiky

Celkové využívanie klasických kultúrnych statkov monitoring meria frekvenciami návštev a nákupov počas roka. Z hľadiska využívania kultúrnych hodnôt sú na prvých dvoch miestach literatúra a film. Knihu si raz za mesiac kúpilo vo všetkých sledovaných rokoch 7,8 % obyvateľov, raz za pol roka temer 30 % obyvateľov a raz za rok viac ako 40 % obyvateľov. Návštevnosť filmových predstavení býva vyrovnaná; mierne vzrastá. Výsledky monitorovania poukazujú aj na dlhodobý vyrovnaný záujem o divadelné predstavenia. Počet pravidelných návštevníkov, ktorí navštevujú divadlo raz za mesiac, ale aj počet tých, ktorí navštívili divadlo raz za pol roka, je dlhodobý stabilný. Systematicky rastie návštevnosť koncertov vážnej a populárnej hudby. Existuje aj málopočetná skupina pravidelných návštevníkov (3 - 4 % respondentov), ktorí navštevujú koncerty každý mesiac. Pritom sa dlhodobý zvyšuje počet tých, ktorí navštívili koncert raz za pol roka alebo jedenkrát za rok. Je to zrejme vyvolané rastúcim záujmom o koncerty populárnej a alternatívnej hudby. Segment prezentovania zbierok a ochrany kultúrneho dedičstva v monitoringoch reprezentujú výtvarné a iné umenia, ľudové a tradičné umenie a múzejníctvo. V tomto segmente u nás prevažujú príležitostné a sezónne formy spotreby, ktoré možno v monitoringu posudzovať len množstvom návštev za rok. Návšteva folklórnych podujatí a múzeí je okrem toho pre väčšinu našich občanov charakteristickou dovolenkovou kultúrnou aktivitou, ktorá priamo súvisí s dynamikou cestovného ruchu (12.6.2012, <http://www.nocka.sk/uploads/fd/c5/fdc56b5295544adb7e3625632921405f/4-monitoring-vysledkov-kp-2005-2008-no6-7-2009.pdf>).

Trendy

Komplex opatrení na podporu súkromnej voľby domácností by mal v budúcnosti:

- stimulovať lepšie „previazanie“ súkromných výdavkov domácností s verejnými zdrojmi podpory kultúry. Určitá časť tejto podpory kultúrnych zariadení ponúkajúca svoje aktivity pre verejnosť musí byť variabilná, závislá od toho, či vyvolala odozvu, ktorá sa prejavuje vo veľkosti návštevnosti ap. Akými metódami to prepočítať je iná otázka: či u divadiel napr. podľa počtu obsadenosti ponúkaných miest, počtu repríz ap. Pokračovať by sa malo sofistikovanejšie s experimentom „kultúrnych poukazov“
- zefektívniť systém dlhodobiejšieho viazania subjektu stimulovaného trhového dopytu (cieľových skupín súčasných i budúcich „spotrebiteľov“ kultúry so stimulovanou trhovou ponukou kultúrnych inštitúcií
 - rozšíriť systém permanentiek
 - rozšíriť systém kultúrnych poukazov aj pre zamestnancov súkromných a verejných inštitúcií (a dotáciami ich kryť zo sociálneho fondu a u firiem aj z iných zdrojov)
 - uplatňovať bonusové body na cenu vstupenky, za ktoré návštevník po určitom počte dostane bezplatnú (alebo výrazne zľavnenú) vstupenku
 - last minute zľavy na očakávanú nevyužitú ponuku
 - zaviesť výrazne diferencované ceny na dopoludňajšie a popoludňajšie predstavenia (s prioritou pre seniorov a deti aj so sprievodom)
- zlepšiť využívanie stykov s podnikovým svetom ekonomiky pri podpore ich firemnej identity aj návštevou kultúrnych zariadení
- podporiť „umelecké školenie“ detí mimo školy ako budúcich aktívnych subjektov trhového dopytu zavedením odpodateľnej položky z daňového základu domácnosti za tieto výdavky
- radikálne zlepšiť celý systém marketingu verejných kultúrnych inštitúcií (vo väzbe na odporúčanie č. 1 a č. 3)
- radikálne zlepšiť strategický manažment kultúrnych inštitúcií (v prepojení na prognózovanie ich vývoja, na manažment rizika podmienok ich ekonomického vývoja atď.)

- významne zlepšiť systém školskej a mimoškolskej výchovy mládeže ku kultúre (12.6.2012, <http://www.nocka.sk/uploads/fd/c5/fdc56b5295544adb7e3625632921405f/4-monitoring-vysledkov-kp-2005-2008-no6-7-2009.pdf>).

Prognóza cieľovej skupiny

V budúcnosti je potrebné smerovať ponuku kultúrnych statkov hlavne na externých užívateľov. Predpokladá sa pokles v oboch skupinách najväčších užívateľov.

Počet obyvateľov ku koncu obdobia (31.12.) podľa územie, 5 ročná veková kategória, pohlavie a rok											
	2018	2019	2020	2021	2022	2023	2024	2025	2026	2027	2028
20-24	65	67	67	68	69	70	71	72	73	74	75
25-29	65	65	64	64	62	62	61	61	60	59	59
45-49	76	75	75	75	75	75	75	74	74	74	74
50-54	68	66	63	61	59	56	54	52	49	47	45
55-59	89	89	89	88	88	88	88	87	87	87	87

1.7.6. Bezpečnosť a aktivity prevencie

Kriminalita v obci je primárne podmienená zlou ekonomickou a sociálnou situáciou niektorých vybraných skupín obyvateľstva. Práve z uvedeného dôvodu najvyššie % trestnej činnosti pripadá na všeobecné trestné činy. Drobné trestné činy (presahujúce hranicu minimálnej mzdy) sú spojené hlavne s vlámaniami do obydľí, poškodzovanie cudzej veci a inými aktivitami.

Medzi všeobecné trestné činy patrí majetková, násilná, mravnostná a tzv. ostatná kriminalita, ktorú reprezentujú trestné činy ako výtržníctvo, ale aj marenie výkonu úradného rozhodnutia.

Pod pojmom zostávajúce trestné činy rozumieme napríklad zanedbanie povinnej výživy, ublíženie na zdraví z nedbanlivosti, dopravné nehody, týranie zvierat a pod (<http://px-web.statistics.sk/PXWebSlovak/index.htm>, 20.9.2017).

Obecná polícia

Legislatívne postavenie obecnej polície vychádza zo zákona SNR č. 564/1991Zb o obecnej polícii v znení neskorších predpisov, ktorý charakterizuje obecnú políciu ako poriadkový útvar pôsobiaci pri zabezpečovaní obecných vecí verejného poriadku, ochrany životného prostredia v obci a plnení úloh vyplývajúcich zo všeobecne záväzných nariadení obce, z uznesení obecného zastupiteľstva a z rozhodnutí starostu obce. V súčasnosti obec nemá zriadenú obecnú políciu.

Obecná polícia plní úlohy najmä na úsekoch: ochrany verejného poriadku, zisťovanie protiprávneho konania na území obce, zabezpečovania bezpečnosti a plynulosti cestnej premávky, odhaľovania a objasňovania priestupkov. Kompetencie Obecnej polície - spolupôsobí s príslušnými útvarmi Policajného zboru pri ochrane majetku obce, majetku občanov, ako aj iného majetku v obci pred poškodením, zničením, stratou alebo pred zneužitím a to s využitím kamerového systému obce; zabezpečuje verejný poriadok v obci, spolupôsobí pri ochrane jej obyvateľov a iných osôb v obci pred ohrozením ich života a zdravia; dbá o ochranu životného prostredia v obci; dbá o dodržiavanie poriadku, čistoty a hygieny v uliciach, iných verejných priestranstvách a verejne prístupných miestach; vykonáva všeobecne záväzné nariadenia obce, uznesenia obecného zastupiteľstva a rozhodnutia starostu obce; ukladá a vyberá v blokovanom konaní pokuty za priestupky ustanovené osobitným predpisom (zákon o priestupkoch) a tiež za priestupky proti bezpečnosti a plynulosti cestnej premávky spáchané neuposúchnutím zákazu, ktorý vyplýva z úpravy cestnej premávky vykonanej - dopravnými značkami alebo dopravnými zariadeniami, objasňuje priestupky, ak tak ustanovuje zákon; oznamuje príslušným orgánom porušenie právnych predpisov, ktoré zistí pri plnení svojich úloh a ktorých riešenie nepatrí do pôsobnosti obce; plní úlohy na úseku prevencie v rozsahu pôsobnosti ustanovenej zákonom o obecnej polícii. Obec môže vymedziť obecnej polícii aj ďalšie úlohy, ak to ustanovujú osobitné zákony. Obecná polícia ukladá a vyberá v blokovanom konaní pokuty za priestupky podľa zákona č. 372/1990 Zb. o priestupkoch v znení neskorších predpisov. Ide najmä o: priestupky proti poriadku v správe, priestupky proti bezpečnosti a plynulosti cestnej premávky, priestupky na úseku cestného hospodárstva, priestupky na úseku podnikania, priestupky na úseku hospodárenia s bytmi a

s nebytovými priestormi, priestupky na úseku financií a slovenskej meny, priestupky na úseku ochrany pred alkoholizmom a inými toxikomániami, priestupky na úseku kultúry, priestupky na úseku vodného hospodárstva, priestupky na úseku poľnohospodárstva, poľovníctva a rybárstva, priestupky na úseku ochrany životného prostredia, priestupky proti verejnému poriadku spáchané aj porušením VZN obce, priestupky proti občianskemu spolunažívaniu, priestupky proti majetku, priestupky podľa osobitných predpisov (napríklad niektoré ustanovenia živnostenského zákona, zákona o prevádzke na pozemných komunikáciách, občianskeho zákonníka atď.).

Štátna polícia

Policajný zbor Slovenskej republiky spolupôsobí pri ochrane základných práv a slobôd, najmä pri ochrane života, zdravia, osobnej slobody, bezpečnosti osôb a pri ochrane majetku, odhaľuje trestné činy a zisťuje ich páchatel'ov, spolupôsobí pri odhaľovaní daňových únikov, nezákonných finančných operácií a legalizácie príjmov z trestnej činnosti, vykonáva vyšetrovanie o trestných činoch a skrátené vyšetrovanie o trestných činoch. V obci nie je zriadené obvodné oddelenie. Obec spadá do OO PZ Nováky, M.R.Štefánika 116, 972 21. Obce v pôsobnosti oddelenia: Bystričany, Čereňany, Horná Ves, Kamenec pod Vtáčnikom, Lehota pod Vtáčnikom, Oslany, Podhradie, Radobaica, Zemianské Kostol'any, Dolné Vestenice, Horné Vestenice, Nitrica a Nitrianske Sučany.

Monitorovacie a kamerové systémy

V obci v súčasnosti sú inštalované kamerové systémy. Sú nainštalované na problematických miestach a verejných priestranstvách, ktoré sú najviac exponované.

1.8. Bývanie

1.8.1. Bytový fond a jeho štruktúra

Prevládajúcou funkciou obce Nitrica je bývanie. V roku 2011 bolo v obci evidovaných 355 domov.

Obývané byty a domy (2011)				
	spolu	byty		
		v rodinnom dome	domy	
obec Nitrica	373	351		355
Dvorníky nad Nitricou	154	135		138
Račice	219	216		217

Zdroj: Štatistický úrad SR, SOBD 2011

Nasledujúca tabuľka prezentuje počet neobývaných bytov podľa dôvodu neobývanosti. Najviac bytov bolo trvalo neobývaných z iných dôvodov – 34 bytov a z dôvodu nespôsobilosti na bývanie. Z dôvodu nespôsobilosti na bývanie to bolo 21 bytov.

Neobývané byty podľa dôvodu neobývanosti (2011)				
zmena vlastníctva	rekreácia	nespôsobilé na bývanie	z iných dôvodov	s nezistenou obývanosťou
4	17	21	34	5

Zdroj: Štatistický úrad SR, SOBD 2011

Z hľadiska vlastníctva boli najpočetnejšou skupinou byty v osobnom vlastníctve v rodinných domoch (320). Iná forma vlastníctva bola zastúpená 7 bytmi.

Byty podľa formy vlastníctva (2011)				
vlastné v obyt. domoch	byty vo vlast. v rodin. domoch	obecné byty	družstevné byty	iné
35	320	0	0	7

Zdroj: Štatistický úrad SR, SOBD 2011

Veľkostná kategorizácia bytov

Nasledujúca tabuľka prezentuje štruktúru bytov podľa podlahovej plochy. Najviac bytov v obci Nitrica disponuje plochou od 81 do 122 m². Pomerne početne sú zastúpené aj byty s plochou viac ako 120 m² v počte 91.

Byty podľa celkovej podlahovej plochy					
Byty spolu	- 40 m ²	40 - 80 m ²	81 - 120 m ²	120+ m ²	
RD	5	50	203	91	
BD	2	10	5	0	

Zdroj: Štatistický úrad SR, SOBD 2011

Z hľadiska počtu obytných miestností sú v obci najviac zastúpené byty s 3 a 5+ obytnými miestnosťami. Tretou najväčšou skupinou sú 4 izbové byty. Byty so 4 obytnými miestnosťami sú zastúpené v počte 89.

Byty podľa počtu obytných miestností								
1	2	3	4	5+				
4	20	134	89	123				

Zdroj: Štatistický úrad SR, SOBD 2011

Vybavenosť bytov a iné charakteristiky

Nasledujúca tabuľka prezentuje vybavenosť bytov a domácností. Až 310 bytov v roku 2011 bolo napojených na spoločný zdroj pitnej vody. Vlastný zdroj pitnej vody malo 11 domácností. Bez vodovodu boli 2 byty.

Byty podľa zásobovania vodou RD a BD					
v byte - spoločný zdroj	v byte - vlastný zdroj	mimo bytu	bez vodovodu		
296	9	2	2		
14	2	0	0		

Zdroj: Štatistický úrad SR, SOBD 2011

Ďalšiu vybavenosť bytov/domácností, prezentuje nasledujúca tabuľka. Celkovo bolo v roku 2011 pripojených do siete internet 173 bytov RD a BD, a pevnou linkou disponovalo 169 bytov. Mobilným telefónom bolo vybavených 282 domácností.

Vybavenosť bytov a domácností v obci RD						
podľa vybavenosti domácností			podľa pripojenia			
mobilný telefón	PC/notebook	osobné auto	na pevnú tel. linku	na internet		
270	171	208	164	166		
12	8	11	5	7		

Zdroj: Štatistický úrad SR, SOBD 2011

Najviac bytov v obci Nitrica je v súčasnosti vykurovaných prostredníctvom ústredného lokálneho kúrenia (240). Tento typ vykurovania je využívaný pri rodinných domoch. Iný typ vykurovania využíva cca. 66 bytov.

Obývané byty podľa typu kúrenia					
ústredné diaľkové	ústredné lokálne	iný	bez kúrenia		
13	240	66	2		

Zdroj: Štatistický úrad SR, SOBD 2011

V súvislosti s využívaným zdrojom energie je najväčší počet bytov zastúpených plynom – 287 a pevným palivom – 38. Elektrickou energiou kúrilo 6 domácností. Iný zdroj na vykurovanie využívali 3 byty.

Obývané byty podľa zdrojov energie						
plyn	elektrina	kvapalné palivo	pevné palivo	iný	žiadny	
287	6	0	38	3	2	

Zdroj: Štatistický úrad SR, SOBD 2011

Základným zámerom obce v oblasti bývania je zabezpečiť rozvoj bývania vo všetkých jeho zložkách. Stratégiu rozvoja bývania je potrebné založiť na usmerňovaní a zosúladiení verejných a súkromných aktivít, finančných, územných a ľudských zdrojov. Vychádzať je nutné pri tom zo schváleného Programu rozvoja bývania, Ministerstvom výstavby a regionálneho rozvoja SR vydaných Smerníc na poskytovanie dotácií na obstaranie nájomných bytov, na odstraňovanie systémových porúch bytových domov, zo schváleného zákona NR SR č. 607/2003 o Štátnom fonde rozvoja bývania, v znení neskorších úprav a k nemu schválených predpisov. Súčasťou obytných štruktúr je aj občianska vybavenosť, väčšinou jestvujúca. V návrhu sa predpokladá budovanie nových zariadení občianskej vybavenosti. V súvislosti s návrhom novej zástavby sa nepredpokladajú žiadne veľkoplošné asanácie. Strategickým cieľom bytovej výstavby by malo byť - dosiahnuť bežný európsky štandard. Bývanie pre mladé rodiny, obyvateľov žijúcich pod hranicou sociálneho minima a prestárlych občanov by malo byť porovnateľné so sociálnou výstavbou v krajinách EÚ.

1.8.2. Sociálny bytový fond a nájomné bývanie

V súčasnosti sa v obci špeciálny bytový fond pre ohrozené skupiny obyvateľov nenachádza. Nájomný (štandardný) bytový fond obce prakticky neexistuje. V blízkej budúcnosti plánuje obec ďalšie investičné aktivity, ktoré by mali rozšíriť ponuku nájomných bytov.

1.8.3. Bývanie marginalizovaných skupín

Bývanie marginalizovaného obyvateľstva možno rozdeliť do 3 kategórií. Štandardné bývanie znamená bývanie v bytoch, v murovaných, alebo aj v dobre vybavených drevených domoch. Bývanie nižšieho štandardu znamená bývanie v bytoch alebo domoch, ktoré majú závady ovplyvňujúce celú budovu, alebo jej časť, napr. nedostatok základných služieb ako voda, elektrina, osvetlenie a pod., budova je preplnená. Sem patrí aj bývanie v unimobunkách (v obci sa toho času nenachádza). Na úrovni chatrče je aj bývanie v nebytových priestoroch ako pivnica, kočíkareň, stan a pod. Pod izolovanou obcou alebo jej časťou rozumieme, keď je toto miesto oddelené od zvyšku obce umelou alebo prirodzenou bariérou, prípadne je na okraji obce (napr. samostatná ulica, kde žijú len marginalizovaní obyvatelia) alebo je v obecnej koncentrácii (viacero obydľí uprostred majoritnej časti obce – staré opustené budovy v centre obce).

Dobré zdravotné podmienky predpokladajú prístup k vodovodu v domácnosti (alebo k vlastnej studni s pitnou vodou), ku kanalizácii/ žumpe, pravidelnému odvozu odpadu, prípadne prítomnosť hygienického centra.

Čo sa však týka samotného bytového fondu obývaného marginalizovanými skupinami (počtu domácností), ten je z väčšej časti tvorený štandardnými bytovými jednotkami. Subštandardné obydľia sú budované v malej miere. Chatrče sa v obci nenachádzajú. V obci Nitrica nie sú nevyhovujúce domy zaradené do subštandardných podmienok. Rómovia žijúci v subštandardných podmienkach žijú zároveň vo vyššej obľožnosti, t. j. v jednej bytovej jednotke žije vyšší počet osôb. Výsledok, že značná časť marg. obyvateľov žije v zlých neštandardných podmienkach potvrdzuje aj údaj o priemernom počte obyvateľov v obydľiach s nižším štandardom s priemerom na obydľie 6,13 obyvateľov (Popper, Szeghy, Šarkozy, 2009, s.16-18).

V obci je zanedbateľne zastúpená marginalizovaná skupina obyvateľstva.

1.9. Definovanie zainteresovaných skupín

1.9.1 Zadávateľia

sociálnych služieb sú tí, ktorým zákon ukladá zabezpečiť sociálne služby pre obyvateľov obce, ktoré spravujú. Zákon č. 448/2008 Z. z. o sociálnych službách (**zákona č. 331/2017 Z.z., zákona č. 351/2017 Z.z.**) a o zmene a doplnení zákona č. 455/1991 Zb. o živnostenskom podnikaní

(živnostenský zákon) v znení neskorších predpisov v znení zákona č. 317/2009 Z. z., nález Ústavného súdu Slovenskej republiky č. 332/2010 Z. z., zákona č. 551/2010 Z. z., zákona č. 50/2012 Z. z., zákona č. 185/2012 Z. z., zákona č. 413/2012 Z. z., zákona č. 485/2013 Z. z., zákona č. 185/2014 Z. z., zákona č. 219/2014 Z. z. a zákona č. 376/2014 Z. z. a o zmene a doplnení zákona č. 455/1991 Zb. o živnostenskom podnikaní (živnostenský zákon) v znení neskorších predpisov ukladá obciam a mestám povinnosť vypracovať Komunitný plán sociálnych služieb. Podľa Šiestej časti - Komunitný rozvoj a komunitný plán v oblasti poskytovania sociálnych služieb - § 82 Komunitný rozvoj, komunitná práca a komunitná rehabilitácia - obec utvára podmienky na podporu komunitného rozvoja v oblasti poskytovania sociálnych služieb podľa tohto zákona, na komunitnú prácu a komunitnú rehabilitáciu na účel predchádzania vzniku alebo predchádzania zhoršenia nepriaznivých sociálnych situácií a riešenia miestnych sociálnych problémov.

Poslanci obce ako volení reprezentanti občanov majú povinnosť rozhodovať, obecný úrad má vykonať, o čom poslanci rozhodli. Je veľmi dôležité, aby obec uznesením zastupiteľstva deklarovalo svoju vôľu plánovať a rozvíjať sociálne služby. Takéto politické rozhodnutie, prijaté na začiatku celého procesu, potvrdzuje legitimitu komunitného plánovania a je zárukou pre zapojenie ďalších účastníkov.

Obec ako účastník komunitného plánovania

- A) Na základe vlastnej alebo cudzej iniciatívy poslanci rozhodnú:
- o potrebe uskutočniť komunitné plánovanie,
 - o tom, kto ho má zabezpečovať (obecný úrad alebo iná poverená organizácia),
 - o tom, kto bude poslancov v procese komunitného plánovania zastupovať (menovite),
 - o finančnom zabezpečení komunitného plánovania,
 - o termíne, v ktorom má byť komunitný plán predložený zastupiteľstvu na schválenie.
- B) Poverení pracovníci obecného úradu zabezpečujú:
- pozvanie pre poskytovateľov a prijímateľov služieb, aby sa zapojili do procesu komunitného plánovania,
 - priestory pre rokovanie,
 - potrebné štatistické údaje a analýzy údajov, najmä o obyvateľoch obce,
 - vykonanie prieskumov a analýz potrieb,
 - spracovanie priebežných správ a záverov,
 - vypracovanie komunitného plánu rozvoja sociálnych služieb.
- C) Od začiatku obec Nitrica zverejňovalo zrozumiteľnou a dostupnou formou všetky podstatné informácie o procese a výsledkoch komunitného plánovania.
- D) Priebežne rešpektuje pri svojom rozhodovaní o sociálnych službách ciele a priority stanovené v komunitnom pláne.
- E) Stanovuje jasné pravidlá financovania sociálnych služieb, ktoré zodpovedajú prioritám komunitného plánovania.

Zúčastnené subjekty v rámci obce:

- starosta a prednosta,
- príslušné komisie obecného zastupiteľstva,
- obecná rada,
- poslanci obecného zastupiteľstva

1.9.2. Poskytovatelia ako účastníci komunitného plánovania

Poskytovateľom sociálnych služieb je fyzická osoba, podnikateľský subjekt, súkromná nezisková organizácia, organizácia zriadená obcou, organizácia zriadená samosprávnym krajom, organizácia zriadená štátom. Všetci poskytovatelia majú pri komunitnom plánovaní rovnaké postavenie, ich ciele a zámery majú rovnakú váhu.

Poskytovatelia zapojením sa do komunitného plánovania získali možnosť podieľať sa na utváraní celkového systému sociálnych služieb, príležitosť presadzovať vlastné zámery a ciele, príležitosť na nadviazanie novej spolupráce, na získanie informácie o aktivitách, potrebách a trendoch v oblasti sociálnych služieb.

Zúčastnené subjekty v rámci obce:

- zariadenia sociálnych služieb,
- vzdelávacie inštitúcie,
- zdravotnícke zariadenia – všeobecné a špecializované ambulancie v obci Nitrica,
- neziskové organizácie,
- štátna správa,

1.9.3. Užívatelia ako účastníci komunitného plánovania

Užívateľ sociálnych služieb je človek v nepriaznivej sociálnej situácii, pre ktorého sú sociálne služby určené, prípadne špecifické skupiny obyvateľstva so svojimi potrebami. Ciele a zámery užívateľov majú pri komunitnom plánovaní rovnakú váhu ako ciele a zámery zadávateľov a poskytovateľov, ak nechceme rovno povedať, že by mali mať prioritu. Vyhľadávanie, oslovenie a zapájanie užívateľov do práce na komunitnom pláne bola príležitosť ako získať informácie o potrebách jednotlivých sociálnych skupín, o kvalite poskytovaných služieb, ako objaviť existujúce medzery v ich ponuke a ako objaviť nové zdroje na uspokojovanie potrieb.

Užívatelia služieb sa zapojením do komunitného plánovania podieľali na utváraní celkového systému sociálnych služieb.

1.9.4. Verejnosť

Verejnosť bola priebežne zoznamovaná so zámermi, výsledkami a cieľmi komunitného plánu. Verejnosti bol predložený k dispozícii dotazník, v ktorom mali možnosť obyvatelia vyjadriť preferencie v oblasti ďalšieho rozvoja sociálnych služieb. Cieľom vopred pripravenej informačnej stratégie bolo zabezpečiť prístup verejnosti k informáciám. Verejnosť sa od začiatku zúčastňovala procesu komunitného plánovania.

Ďalšie organizácie

Pri príprave komunitného plánu boli oslovené a vyzvané k spolupráci miestne organizácie aj záujmové skupiny, ktorých sa poskytovanie sociálnych služieb týka (napr. školy, osobitne špeciálne školy, ...), ale tiež občianske iniciatívy (kultúrne združenia, vzdelávacie spolky...), etnické skupiny, vrátane skupín, s ktorými je obtiažna komunikácia – rómska komunita.

Zúčastnené subjekty v rámci obce:

- neziskové organizácie,

1.10. Definovanie cieľových skupín

Základnými cieľovými sociálnymi skupinami, pre ktoré by sme mali sociálne služby plánovať, sú:

- rodiny s deťmi,
- deti a mládež,
- ženy na materskej dovolenke,
- osoby so zdravotným postihnutím
- seniori
- dlhodobo nezamestnaní obyvatelia,
- sociálne odkázaní obyvatelia,
- seniori, čiže obyvatelia v post - produktívnom veku (najmä starší ako 65 rokov),
- občania so zdravotným postihnutím a duševnými poruchami, ako aj rodiny, v ktorých žijú,
- osoby v kríze
- týrané a sociálne zanedbávané deti, deti s poruchami správania a rodičia, ktorí zanedbávajú alebo nezvládajú starostlivosť a výchovu svojich detí,
- neprispôsobiví jednotlivci, ľudia závislí od návykových látok, trestaní, nezvládajúci svoj život.

Do procesu komunitného plánovania by mali byť zapojení predstavitelia všetkých vyššie uvedených skupín, pričom treba dbať aj na bohatú vnútornú štruktúru každej z nich. Napr. u obyvateľov so zdravotným postihnutím pôjde určite o rozdielne potreby podľa druhu a miery postihnutia, ale aj podľa veku. Je potrebné zvážiť, či a ako podrobne je potrebné ďalej štruktúrovať základné sociálne skupiny a či bude efektívnejšie špecializovať alebo vhodne kombinovať potrebné služby.

1.10.1.Seniori

Celosvetovo sa zaznamenáva starnutie populácie, a to nielen vo vyspelých krajinách. Socio-ekonomické štúdie o jeho dopadoch v jednotlivých krajinách po mohli odhaliť a pomenovať negatívne javy sprevádzajúce starobu, ako je feminizácia, oslabenie rodinných vzťahov, zhoršenie ekonomickej situácie, ale hlavne pre budili záujem o riešenie zanedbávania, zneužívania a týrania seniorov. Zdravotná a sociálna závažnosť danej problematiky je vysoká, informovanosť o jej výskyte, konkrétnych prejavoch a typoch je veľmi nízka. Nárast počtu starých ľudí v obci nesie so sebou množstvo ekonomických, sociálnych, psychologických a zdravotníckych problémov, ktoré významne ovplyvňujú nielen život jednotlivcov, ale i celej komunity. Jedným z problémov súčasnosti je neschopnosť zabezpečiť si základné životné potreby, zanedbávanie, zneužívanie a týranie seniorov, znižovanie ich sociálneho statusu, sociálna izolovanosť, ekonomická poddimenzovanosť a ďalšie problémy s tým súvisiace.

Počet obyvateľov ku koncu obdobia (31.12.)											
	2007	2008	2009	2010	2011	2012	2013	2014	2015	2016	2017
60-64	82	89	84	83	84	82	86	85	85	97	93
65-69	57	58	69	70	74	76	82	80	80	77	79
70-74	56	47	49	52	55	54	55	64	64	66	71
75-79	44	47	45	48	47	47	43	42	47	50	45
80-84	30	33	32	32	32	35	38	34	32	32	38
85-89	10	10	11	11	15	14	17	17	21	21	20
90-94	5	4	4	2	2	2	2	4	3	6	7
95-99	0	1	0	1	1	0	0	0	0	0	0
100+	0	0	0	0	1	1	1	1	1	1	1

Zdroj: Štatistický úrad SR, 2018

Podiel obyvateľov v dôchodkovom veku v obci narastá. Obec svoje aktivity zameria hlavne na zabezpečenie sociálnej integrácie prestárlych občanov formou organizovania pravidelných akcií, vytváraním priestorov pre stretávanie seniorov, prípadne zriadením zariadení s ambulatnou, prípadne celodennou starostlivosťou.

Veková skupina 60 –

Predpokladaný počet obyvateľov vo vekovej skupine 60 +											
	2018	2019	2020	2021	2022	2023	2024	2025	2026	2027	2028
60-64	92	92	93	94	95	96	97	98	99	99	100
65-69	86	89	91	93	95	98	100	102	104	107	109
70-74	70	72	74	76	78	80	82	84	86	88	90
75-79	46	46	46	46	47	47	47	47	47	47	47
80-84	36	36	37	37	38	38	38	39	39	40	40
85-89	23	24	25	26	28	29	30	31	33	34	35
90-94	5	5	5	5	5	6	6	6	6	6	6
95-99	0	0	0	0	0	0	0	0	0	0	0
100+	1	1	1	1	1	1	0	0	0	0	0

1.10.2.Deti a mládež

Ciel'ovú skupinu obyvateľov možno rozdeliť do dvoch skupín. Ide o skupinu detí a mládeže, ktoré sa zúčastňujú povinnej školskej dochádzky. V záujme predchádzania páchania drobnej trestnej činnosti, podpory zdravého životného štýlu a zmysluplného trávenia voľného času, obec zameriava svoje

aktivity na výstavbu športovej a záujmovej infraštruktúry, ako aj organizovanie školskej a mimoškolskej záujmovej činnosti.

Počet obyvateľov ku koncu obdobia (31.12.)											
	2007	2008	2009	2010	2011	2012	2013	2014	2015	2016	2017
0	13	11	7	14	12	7	4	7	12	10	6
1-4	40	44	42	45	45	50	45	42	35	37	41
5-9	50	37	42	39	51	54	60	61	63	59	60
10-14	72	74	67	61	53	48	40	42	44	52	60
15-19	73	70	69	64	68	69	73	69	64	55	48

Zdroj: Štatistický úrad SR, 2018

Zlepšenie pozície mladých ľudí sa sleduje hlavne predchádzaním predčasného ukončenia vzdelávania, budovaním systému odborného školstva a jeho prepojením s praxou v podnikoch, podporou uznávania neformálneho vzdelávania a prispôbovaním vzdelávacieho systému požiadavkám trhu práce (Vagač, 2011, s.4).

Deti predškolského veku

Predpokladaný počet obyvateľov vo vekovej skupine 0-4											
	2018	2019	2020	2021	2022	2023	2024	2025	2026	2027	2028
0	7	7	7	8	8	9	9	10	10	11	11
1-4	40	39	39	38	38	37	37	36	36	36	35

Veková skupina 5 – 14

Predpokladaný počet obyvateľov vo vekovej skupine 5-14											
	2018	2019	2020	2021	2022	2023	2024	2025	2026	2027	2028
5-9	66	69	71	73	75	78	80	82	85	87	89
10-14	61	62	64	65	67	68	69	71	72	74	75

Veková skupina 15 – 19

Predpokladaný počet obyvateľov vo vekovej skupine 15-19											
	2018	2019	2020	2021	2022	2023	2024	2025	2026	2027	2028
15-19	56	54	52	51	49	47	45	44	42	40	39

1.10.3. Ženy na materskej dovolenke

Ženy sa stávajú rizikovou skupinou najmä v období tehotenstva a starostlivosti o deti. V severských krajinách sa už dlhšie prejavujú snahy motivovať rodičov k rovnomernejšiemu rozdeleniu starostlivosti o deti a povzbudiť tak matky k návratu do zamestnania (napr. daňový bonus za rodovú rovnosť vo Švédsku). V Slovinsku pomáha matkám k rýchlejšiemu návratu do práce dobre organizovaná sieť verejných predškolských zariadení (Vagač, 2011, s.4). Obec do budúcnosti plánuje uskutočniť investičné akcie na zvýšenie kapacity predškolských zariadení v záujme uľahčenia ženám na materskej dovolenke skorší návrat na trh práce. Riešením môže byť aj zriadenie Materského centra.

1.10.4. Sociálne odkázaní obyvatelia

Predstavujú rizikovú skupinu obyvateľov, ktorí si z objektívnych príčin nemôžu v obci Nitrica, prípadne Prievádzkom regióne z objektívnych, prípadne subjektívnych dôvodov nájsť prácu a sú odkázaní na dávky v hmotnej núdzi.

Patria sem hlavne ľudia s nízkym vzdelaním. Ide o najťažšie umiestniteľné skupiny na nepodporovanom pracovnom trhu, lebo dopyt po nekvalifikovanej pracovnej sile je nízky a neustále klesá. Viaceré krajiny orientujú aktívne opatrenia skôr na dlhodobu nezamestnaných ako na

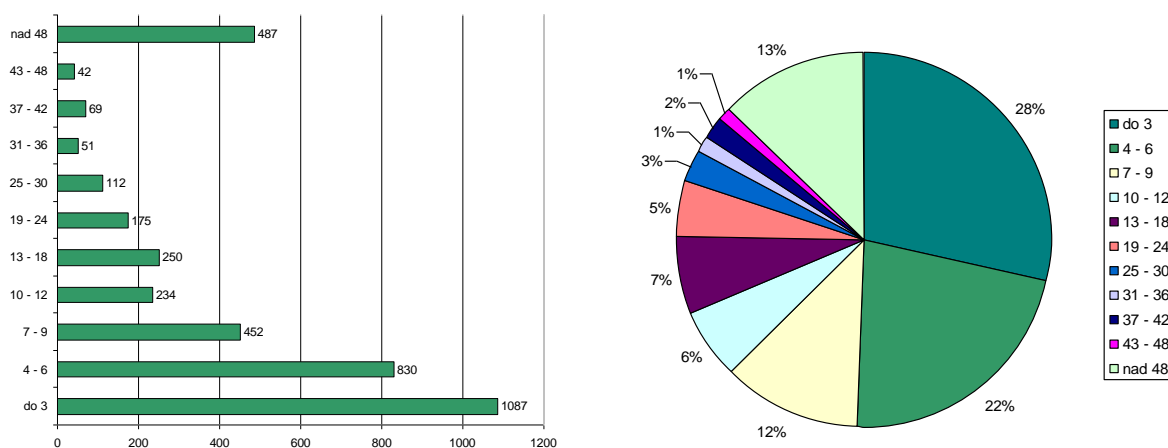
nízkokvalifikovaných, aj keď sa tieto kategórie značne prekrývajú. K úspešnejším prístupom patria tie, ktoré integrujú viaceré opatrenia (s dôrazom na vzdelávanie), individuálny prístup a poskytujú uchádzačovi dočasnú podporu aj po vstupe do zamestnania. Typickými príkladmi fungujúcich opatrení je prechodný trh (medzitrh) práce a školy druhej šance. Do tejto skupiny spadá pomerne veľká časť tunajších rómov. Zlepšenie postavenia Rómov na trhu práce môžu priniesť najmä štrukturálne reformy ako podpora malého podnikania, zníženie daňovo-odvodového zaťaženia (na ktoré obec Nitrica nemá dosah) alebo reforma sociálnej pomoci smerom k aktivite a zníženiu závislosti na dávkach. Za kľúčové je považované vzdelávanie Rómov od najnižšieho veku (Vagač, 2011, s.4).

1.10.4. Dlhodobó nezamestnaní obyvatelia

Medzi dlhodobó nezamestnanými sa nachádzajú v obci Nitrica najmä nízkokvalifikovaní mladí ľudia bez základného alebo len so stredoškolským vzdelaním alebo naopak obyvatelia nad 50 rokov, ktorí stratili prácu a majú problém sa zamestnať. Pre zníženie dlhodobej nezamestnanosti je tak potrebný zvlášť dôraz na tieto dve skupiny obyvateľov. Kým v prípade nízkokvalifikovaných by mohla pomôcť uplatniť sa na trhu práce najmä vyššia podpora **rekvalifikácie, budovania pracovných návykov**, u starších obyvateľov by čiastočné riešenie mal poskytnúť najmä medzitrh práce. Dlhodobó nezamestnaní v problematických regiónoch strácajú motiváciu aktívne vyhľadávať prácu a sú odkázaní na príjem zo sociálneho systému. Mnoho rodín sa tak v obci ocitá na hranici chudoby (<http://www.etrend.sk>, 11.8.2011).

Významným ukazovateľom na trhu práce je doba evidencie nezamestnaných obyvateľov. Dve najväčšie skupiny tvorili nezamestnaní s dĺžkou evidencie do 3 mesiacov a v skupine od 4 do 6 mesiacov. Tretia najväčšia skupina je nad 12 mesiacov. Z nej je najpočetnejšou skupinou skupina nezamestnaných nad 48 mesiacov. Negatívom je zvyšovanie počtu obyvateľov práve dlhodobó nezamestnaných nad 48 mesiacov, ktorí strácajú pracovné návyky. Z hľadiska dosiahnutého vzdelania tvorili najväčšiu skupinu obyvateľov s nižším stredným vzdelaním a úplným stredným odborným vzdelaním.

Štruktúra nezamestnaných v okrese Prievidza máji v roku 2018 (dĺžka evidencie)



Zdroj: ÚPSVaR, 2018

1.10.5. Zdravotne ťažko postihnutí obyvatelia

Nárast ľudí na nemocenských a invalidných dávkach a nízka zamestnanosť osôb so zdravotným postihnutím nútia väčšinu krajín OECD prehodnotiť systémy posudzovania zdravotného stavu, lepšie kontrolovať prítoky do dočasnej a dlhodobej práceneschopnosti a zlepšovať služby zamestnanosti pre zdravotne postihnutých. OECD považuje za najlepší spôsob pomoci zdravotne znevýhodneným osobám posilnenie stimulov k práci úpravou systémov daní a dávok (Vagač, 2011, s.4).

1.10.6. Osoby v kríze (bezdomovci, matky s deťmi, po výkone trestu, po závislosti na drogách)

Uvedená cieľová skupina v obci nie je významne zastúpená. V roku 2018 obec neevidovala v rámci katastrálneho územia obyvateľov bez domova. Skupiny obyvateľov po výkone trestu, prípadne po závislosti na drogách sa vracajú späť k svojim rodinám a teda nevyžadujú intervencie v oblasti bývania. Opatrenia by mali smerovať skôr k preventívnym a vzdelávacím aktivitám zameraným na opätovný návrat do spoločnosti, ako aj zvýšenie šancí uplatnenia sa na trhu práce formou rekvalifikačných kurzov, prípadne kurzov v oblasti drobného podnikania.

2. Strategická časť

2.1. SWOT analýzy a definovanie priorít

Nasledujúca SWOT analýzy sa zameriavajú na silné, slabé stránky, príležitosti a riziká prioritných rozvojových oblastí. Na ich základe budú formulované hlavné rozvojové ciele.

Analýza príležitostí a rizík - O-T

O – T analýza umožňuje rozlíšiť atraktívne príležitosti v obci, ktoré skrýva potenciál územia a ktoré môžu obci priniesť výhody pri dosahovaní vyváženého rastu. V rámci analýzy SWOT sa obec koncentruje na identifikáciu potenciálnych príležitostí – existencia stabilného hospodárskeho prostredia, kvalitné životné prostredie, prírodný potenciál, historicko-kultúrne hodnoty, rozvinutá sieť inštitúcií verejných služieb, objekty cestovného ruchu. Kvadrant 1 pozostáva z príležitosti ponúkajúcich najvyšší úžitok pre obec, preto by sa mal manažment obce sústrediť na tieto aktivity. Naopak, príležitosti v kvadrante 4 sú buď príliš malé, alebo ich obec nebude vedieť dostatočne využiť. Príležitosti v kvadrante 2 a 3 sú zaujímavé len v prípade, že existuje možnosť zvýšenia ich atraktívnosti alebo pravdepodobnosti úspechu.

		Matica príležitostí Pravdepodobnosť úspechu				Matica rizík Pravdepodobnosť nastatia	
		vysoká	nízka			vysoká	nízka
Atraktívnosť	vysoká	1	2	Vážnosť	vysoká	1	2
	nízka	3	4		nízka	3	4

Riziká z 1. kvadrantu môžu obec vážne zraniť, preto treba pripraviť plán strategických aktivít, keďže pravdepodobnosť ohrozenia je vysoká. Riziká v 2. a 3. kvadrante treba podrobiť dôkladnému skúmaniu v prípade, ak sa stávajú kritickými, netreba však zostavenie plánu eventuality alternatív. Riziká v 4. kvadrante sú malé a väčšinou ich možno ignorovať.

Spojením hlavných príležitostí a rizík, ktoré ovplyvňujú rozvoj obce, sa stratégovia snažia zistiť mieru celkovej atraktívnosti trhu. Existujú štyri možnosti:

- *Ideálny rozvoj*, ktorý sa vyznačuje mnohými príležitosťami, ale iba niekoľkými (ak vôbec nejakými) rizikami.
- *Špekulatívny rozvoj*, vyznačujúce sa vysokými príležitosťami i vysokými rizikami.
- *Zrelý rozvoj*, vyznačuje sa nízkymi príležitosťami i nízkymi rizikami.
- *Problémový rozvoj*, má nízke príležitosti, ale vysoké riziká.

Externé prostredie vytvára nielen príležitosti, ale prezentuje aj sériu rizík. Riziko je výzva, poukazuje na nevýhodný trend vývoja vo vonkajšom prostredí, ktorý v prípade pasívnej reakcie zo strany podniku ohrozí jeho trhovú pozíciu.

Analýza silných a slabých stránok – S-W analýza

Hodnotenie vplyvu vonkajších činiteľov, vykonávané so zámerom stanoviť ciele obce, musí byť doplnené rozborom vnútorných činiteľov. Viaceré regióny dnes aj poznajú príležitosti, ktoré im potenciál ponúka, avšak chýba im schopnosť ich využiť. Na základe analýzy silných a slabých stránok

vie obec stanoviť, čo je z hľadiska súčasnej a očakávanej situácie rozumné konať. Za dôležité znaky konkurenčnej slabosti sa považuje – strácanie pozície voči konkurenčným regiónom, nedostatok finančných zdrojov na rozvoj, klesajúca demografická krivka, vysoká nezamestnanosť, zlý technický stav základnej infraštruktúry ai.

Pri hodnotení silných a slabých stránok je potrebné každý faktor odstupňovať podľa dôležitosti (rozhodujúca silná stránka, marginálna silná stránka, neutrálny faktor, rozhodujúca slabá stránka, marginálna slabá stránka) a podľa intenzity jeho vplyvu - výkonu (vysoký, stredný, nízky). Výsledok spojenia stupňa výkonu a dôležitosti predstavuje štyri možné alternatívy:

		Matica výkonu a dôležitosti	
		Výkon	
Dôležitosť	vysoká	1 Sústrediť snahu	2 Udržať snahu
	nízka	3 Nízka priorita	4 Možné nadmerné investovanie

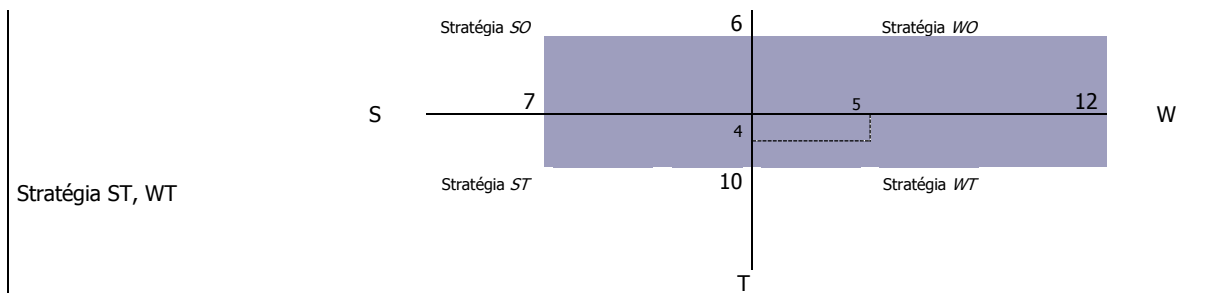
Kvadrant 1 pozostáva z oblastí, ktoré sú dôležité, ale v ktorých obec momentálne vykazuje slabý výkon, preto sa musí sústrediť na posilnenie týchto oblastí. *Kvadrant 2* pozostáva z oblastí, v ktorých je síce obec úspešná, ale do budúcnosti si musí túto úspešnosť udržať. *Kvadrant 3* tvoria oblasti, ktoré nie sú dôležité, zdokonalenia v tomto kvadrante majú nízku prioritu. V *kvadrante 4* nie sú dôležité oblasti, pričom rozvoj a snaha sú zbytočne silné.

2.1.1. Sociálne služby

Silné stránky	Slabé stránky
<ul style="list-style-type: none"> - zabezpečená opatrovateľská služba, - funkcia osobitného príjemcu sociálnych dávok, - stretnutia seniorov, intenzívna klubová činnosť - uvítanie do života novorodencov obce, príspevok obce - pomoc v krízových situáciách (živelná pohroma, rodinná tragédia...), - blízka alokácia mesta Prievidza a rýchla dostupnosť mesta Bánovce nad Bebravou umožňuje využívať zdravotnícke a sociálne služby širšieho rozsahu, - existencia klubu dôchodcov, 	<ul style="list-style-type: none"> - absencia domova sociálnych služieb, - nedostatok bytov pre mladé rodiny s deťmi, - absencia domova seniorov, príp. denného stacionára s väčšou kapacitou, - obec neposkytuje služby monitoringu starších obyvateľov, - nedostatok sociálnych bytov pre sociálne odkázaných, - nedostatok nájomnej bytovej výstavby pre mladé rodiny s deťmi,
Príležitosti	Ohrozenia
<ul style="list-style-type: none"> - možnosť použitia 2% daní daňových subjektov na prioritné potreby zdravotníctva, - zakladanie mimovládnych neziskových organizácií poskytujúcich všeobecne prospešné služby, - zlepšujúca sa infraštruktúra a lepšie prepojenie trhov práce na susediace trhy práce, - odbúranie rodových stereotypov pri voľbe povolania a v prístupe k zamestnaniu, - rozšírenie aktívnych opatrení na trhu práce na podporu vzdelávania a prípravy pre trh práce a na podporu zamestnávania v atypických formách pracovných vzťahov, najmä pre rodičov počas materskej dovolenky a rodičovskej dovolenky, - podpora rozvoja sociálnych služieb, a iných opatrení, projektov a programov na podporu sociálneho začleňovania ohrozených skupín podľa ich špecifických potrieb, - dôrazné uplatňovanie princípu subsidiarity, - lepšie podmienky na zladovanie prac. a rodinných povinností, - začleňovanie do širšieho priestoru a vyrovnávanie európskych štandardov, - zvýšenie vzdelanostnej a kvalifikačnej úrovne ľudských zdrojov zodpovedajúcej dopytu na trhu práce a znalostnej ekonomiky, - príprava ľudských zdrojov pre potreby globalizovanej ekonomiky a spoločnosti, - možnosti získania finančných prostriedkov z fondov EU, 	<ul style="list-style-type: none"> - rast počtu obyvateľov v seniorskej kategórii, - zhoršujúca sa sociálna situácia niektorých skupín obyvateľstva, - nedostatočný záujem zamestnávateľov o udržateľnosť vytvorených pracovných miest, - prehlbovanie chudoby u niektorých skupín populácie a reprodukcia chudoby, - zvyšujúci sa počet klientov odkázaných na pomoc iných nesystematickou preventívnu prácou v prirodzenom rodinnom a otvorenom prostredí, - zvyšujúce sa finančné náklady na sociálne služby a iné opatrenia pretrvávajúcim poskytovaním tradičných foriem pomoci a služieb pobytového charakteru a riziko znižovania kvality života občanov finančnou náročnosťou sociálnych služieb pre klienta, - pretrvávajúce stereotypy pri vykonávaní správy v oblasti sociálnych vecí, - neadresnosť a absencia individuálneho prístupu ku klientovi, - klesanie kvality poskytovaných služieb a vykonávaných opatrení v dôsledku absencie systému prehlbovania kvalifikácie a ich celková nedostupnosť, - nepriaznivý demografický vývoj,

Schéma SWOT analýzy:

Stratégia SO, WO	O
------------------	---



Odporúča sa využiť stratégiu WT - využiť silné stránky na získanie konkurenčnej výhody. Odporúča sa obci zabezpečovať nevyhnutné sociálne služby pre obyvateľov (zabezpečujúce nevyhnutné životné podmienky a životné potreby) a ostatné služby ponechať poskytovateľom v meste Prievidza.

Nasledujúca tabuľka prezentuje hlavné faktory rozvoja a hlavné disparity rozvoja obce Nitrica v jednotlivých politikách, ako aj ich váhy. Hodnota 1,5 predstavuje najväčšiu váhu a hodnota 0,5 najmenšiu. Kladný výsledok pri porovnaní disparít a faktorov rozvoja predstavuje možnosť zaujatia ofenzívnej stratégie, záporný naopak.

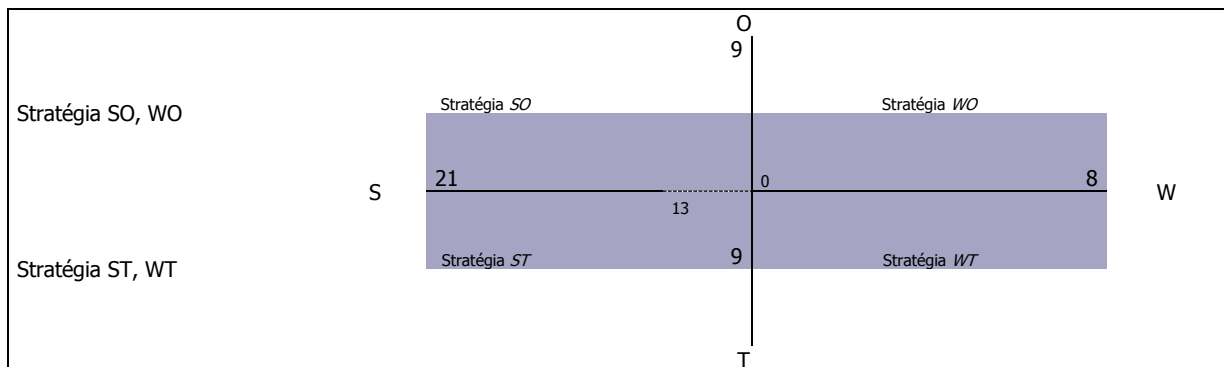
Faktory rozvoja	váhy	Hlavné disparity	váhy
+ zabezpečená opatrovateľská služba,	1,5	- absencia domova sociálnych služieb,	1,5
+ funkcia osobitného príjemcu sociálnych dávok,	1,5	- nedostatok bytov pre mladé rodiny s deťmi,	1,5
+ stretnutia seniorov, intenzívna klubová činnosť	1,5	- absencia domova seniorov, príp. denného	1,5
+ uvítanie do života novorodencov obce,	1,5	stacionára s väčšou kapacitou,	
príspevok obce		- obec neposkytuje služby monitoringu starších	1,5
+ pomoc v krízových situáciách (živelná pohroma,	1,5	obyvateľov,	
rodinná tragédia...),		- nedostatok sociálnych bytov pre sociálne	1
+ blízka alokácia mesta Prievidza a rýchla	1,5	odkázaných,	
dostupnosť mesta Bánovce nad Bebravou		- nedostatok nájomnej bytovej výstavby pre	1
umožňuje využívať zdravotnícke a sociálne		mladé rodiny s deťmi,	
služby širšieho rozsahu,	1,5		
+ existencia klubu dôchodcov,	1,5		
spolu	12,0	spolu	8,0
výsledok	4,0		

2.1.2. Služby vzdelávania

Silné stránky	Slabé stránky
<ul style="list-style-type: none"> - fungujúca materská škola, - existencia plnoorganizovanej základnej školy, - vysoká odbornosť vyučovania, - kvalifikovanosť pedagogických pracovníkov, - postupné využívanie inovačných prvkov do vyučovania, - individuálna integrácia žiakov ŠVVP, - kvalitná web stránka školy, - veľký výber záujmovej činnosti, - možnosť stravovania žiakov, dospelých aj cudzích strávníkov, - areál školy poskytujúci dostatočné športové a oddychové využitie pre žiakov i verejnosť, - účasť a úspešnosť žiakov v súťažiach, - ochota pedagógov i nepedagogických pracovníkov ďalej sa vzdelávať, - orientácia pedagogických a nepedagogických pracovníkov na zlepšovanie pracovného prostredia, - dôraz na rýchly kontakt s rodičmi pri riešení vzdelávacích i výchovných problémov, 	<ul style="list-style-type: none"> - potrebné dovybavenie materskej školy, - klesajúci počet detí v materskej škole, - potrebné dovybavenie základnej školy, - klesajúci počet detí v základnej škole, - nevyhnutná revitalizácia vonkajších priestorov materskej školy, - nedostatok finančných prostriedkov na údržbu budov školy, - potrebná rekonštrukcia školskej kuchyne - nedostatok učebníc,
Príležitosti	Ohrozenia
<ul style="list-style-type: none"> - rekonštrukcia materskej a základnej školy a ich dovybavenie, - rozšírenie športových ihrísk, - možnosť získania finančných prostriedkov z fondov EU, - vysoký podiel kvalifikovanej pracovnej sily v populácii a rast záujmu podnikateľov o inováciu kvalifikovanosti, - partnerstvá na rozvoj vzdelávania na regionálnej úrovni a možné zlepšenie spolupráce školy a ďalších subjektov v rámci komunity, - najmä mládežníckych organizácií, - opatrenia štátu zabezpečujúce rovnosť prístupu k vzdelávaniu, - integráciu a reintegráciu, - tendencia využívať moderné formy vzdelávania a diverzifikovať príležitosti na celoživotné vzdelávanie, 	<ul style="list-style-type: none"> - nevyhovujúca štruktúra kvalifikácie pracovnej sily, - nízka účasť rezortov, samosprávy a sociálnych partnerov na tvorbe obsahu vzdelávania, - pretrvávajúca rigidita a narastanie izolovanosti systému vzdelávania od potrieb ekonomiky, - deformovaný trh práce, ktorý bude vyžadovať len určitý typ kvalifikácie, - nerealizovanie stratégií, koncepcií a rozvojových impulzov v oblasti formálneho a neformálneho vzdelávania, - úzky vzťah medzi sociálno-ekonomickou situáciou rodiny a dosiahnutou úrovňou vzdelania detí, - skeptické vnímanie hodnoty štúdia obyvateľstvom,

- záujem škôl, vzdelávacích inštitúcií a tretieho sektora o zapojenie do medzinárodnej spolupráce a do výchovno-vzdelávacích programov a projektov,	- nízky podiel HDP vynakladaný na vzdelávanie, slabá reflexia príčin znižovania kvality vzdelávania v pripravovaných zámeroch reforiem,
---	---

Schéma SWOT analýzy:



V oblasti vzdelávania je situácia vyrovnaná. Odporúča sa využiť stratégiu SO a ST- využiť silné stránky na získanie konkurenčnej výhody.

Nasledujúca tabuľka prezentuje hlavné faktory rozvoja a hlavné disparity rozvoja obce Nitrica v jednotlivých politikách, ako aj ich váhy. Hodnota 1,5 predstavuje najväčšiu váhu a hodnota 0,5 najmenšiu. Kladný výsledok pri porovnaní disparít a faktorov rozvoja predstavuje možnosť zaujatia ofenzívnej stratégie, záporný naopak.

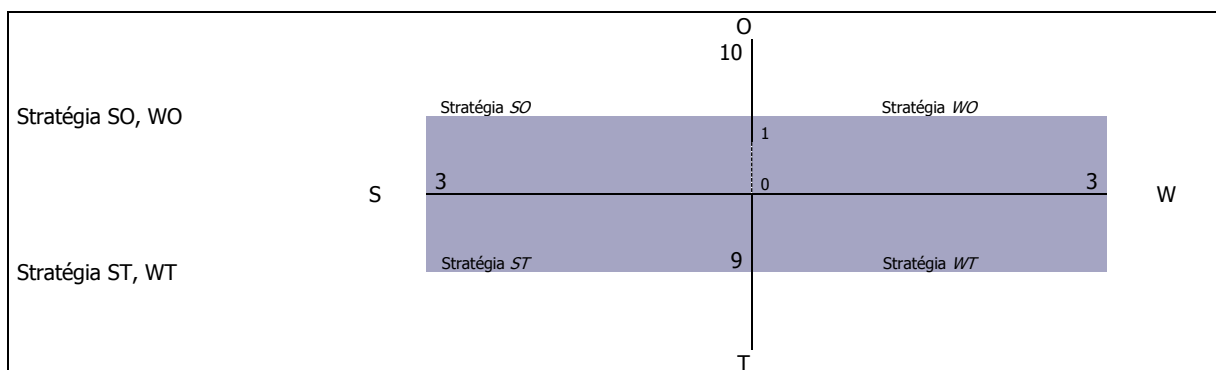
Faktory rozvoja	váhy	Hlavné disparity	váhy
+ fungujúca materská škola,	1,5	- potrebné dovybavenie materskej školy,	1,5
+ existencia plnoorganizovanej základnej školy,	1,5	- klesajúci počet detí v materskej škole,	1,5
+ vysoká odbornosť vyučovania,	1,5	- potrebné dovybavenie základnej školy,	1,5
+ kvalifikovanosť pedagogických pracovníkov,	1,5	- klesajúci počet detí v základnej škole,	1,5
+ postupné využívanie inovačných prvkov do vyučovania,	1,5	- nevyhnutná revitalizácia vonkajších priestorov materskej školy,	1,5
+ individuálna integrácia žiakov ŠVVP,	1	- nedostatok finančných prostriedkov na údržbu budov školy,	1,5
+ kvalitná web stránka školy,	1	- potrebná rekonštrukcia školskej kuchyne	1,5
+ veľký výber záujmovej činnosti,	1	- nedostatok učebníc,	1,5
+ možnosť stravovania žiakov, dospelých aj cudzích strávníkov,	1		
+ areál školy poskytujúci dostatočné športové a oddychové využitie pre žiakov i verejnosť,	1,5		
+ účasť a úspešnosť žiakov v súťažiach,	1,5		
+ ochota pedagógov i nepedagogických pracovníkov ďalej sa vzdelávať,	1,5		
+ orientácia pedagogických a nepedagogických pracovníkov na zlepšovanie pracovného prostredia,	1,5		
+ dôraz na rýchly kontakt s rodičmi pri riešení vzdelávacích i výchovných problémov,	1,5		
Spolu	18,5	spolu	12,0
výsledok	6,5		

2.1.3. Zdravotnícke služby

Silné stránky	Slabé stránky
- zdravotné stredisko, - existencia ambulancie praktického lekára pre deti a dospelých, - dostupnosť zdravotníckych služieb v meste Prievidza alebo Bojnice,	- nedostatočné zabezpečenie základnou zdravotnou starostlivosťou, - nevyužitie (zle riešené dispozičné plochy) priestory obecných stavieb, - vzhľadom na veľkosť obce a jej finančné možnosti nie je v súčasnej dobe možné investovať v tejto oblasti, - zdravotný stav obyvateľstva, - zlá finančná situácia obyvateľstva mnohokrát neumožňuje využívať zdravotnícke služby, - zlé hygienické návyky vybranej skupiny obyvateľstva, - nedostatok peňažných prostriedkov negatívne vplyva na kvalitu prijímanej stravy vybranej skupiny obyvateľstva, - nevhodné podmienky na bývanie negatívne vplyvajú na zdravotný stav obyvateľstva,

	<ul style="list-style-type: none"> - nedostatočné využívanie viaczdrojového financovania - slabá kooperácia aktérov (štát, samospráva, zamestnávateľa)
Príležitosti	Ohrozenia
<ul style="list-style-type: none"> - možnosť použitia 2% daní daňových subjektov na prioritné potreby zdravotníctva, - začleňovanie do širšieho priestoru a vyrovnávanie európskych štandardov, - možnosti získania finančných prostriedkov z fondov EU, 	<ul style="list-style-type: none"> - rast počtu obyvateľov v seniorskej kategórii, - zhoršujúca sa sociálna situácia niektorých skupín obyvateľstva, - nevhodná lieková politika, - zhoršovanie zdravotného stavu stredného veku, - rast počtu srdcovo-cievnych chorôb, - rast nádorových ochorení tráviaceho traktu, - vysoký výskyt alergických ochorení, - pokles výdavkov na preventívnu zdravotnú starostlivosť, - prehľbovanie chudoby u niektorých skupín populácie a reprodukcia chudoby,

Schéma SWOT analýzy:



V tomto prípade prevládajú slabé stránky a ohrozenia nad silnými stránkami a príležitosťami. Odporúča sa využiť stratégiu *WO* a *SO*. Odporúča sa obci zabezpečovať nevyhnutné zdravotné služby - základnú ambulantnú zdravotnú starostlivosť – všeobecná, stomatologická, detská.

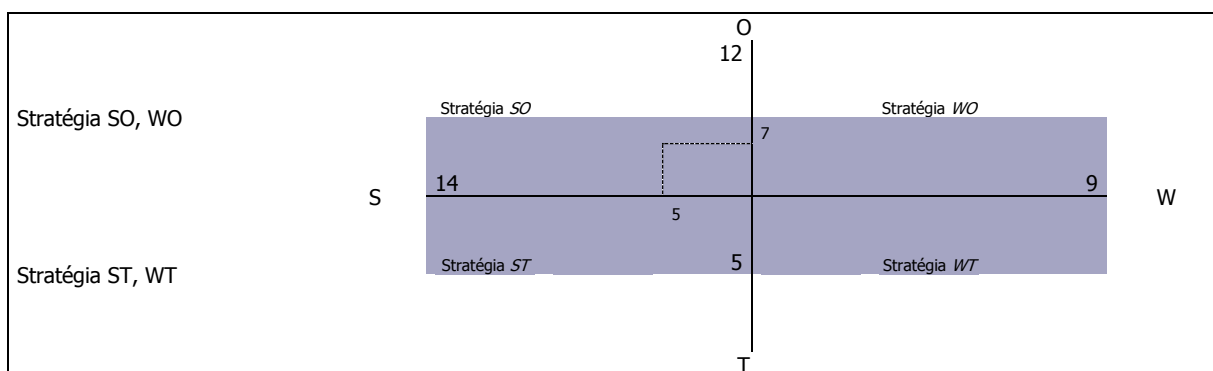
Nasledujúca tabuľka prezentuje hlavné faktory rozvoja a hlavné disparity rozvoja obce Nitrica v jednotlivých politikách, ako aj ich váhy. Hodnota 1,5 predstavuje najväčšiu váhu a hodnota 0,5 najmenšiu. Kladný výsledok pri porovnaní disparít a faktorov rozvoja predstavuje možnosť zaujatia ofenzívnej stratégie, záporný naopak.

Faktory rozvoja	váhy	Hlavné disparity	váhy
+ zdravotné stredisko,	1,5	- nedostatočné zabezpečenie základnou zdravotnou starostlivosťou,	1,5
+ existencia ambulancie praktického lekára pre deti a dospelých,	1,5	- nevyužitie (zle riešené dispozičné plochy) priestory obecných stavieb,	1,5
+ dostupnosť zdravotníckych služieb v meste Prievidza alebo Bojnice,	1,5	- vzhľadom na veľkosť obce a jej finančné možnosti nie je v súčasnej dobe možné investovať v tejto oblasti,	1
		- zdravotný stav obyvateľstva, hlavne rómskeho,	1
		- zlá finančná situácia obyvateľstva mnohokrát neumožňuje využívať zdravotnícke služby,	1
		- zlé hygienické návyky vybranej skupiny obyvateľstva,	1
		- nedostatok peňažných prostriedkov negatívne vplýva na kvalitu prijímanej stravy vybranej skupiny obyvateľstva,	1
		- nevhodné podmienky na bývanie negatívne vplývajú na zdravotný stav obyvateľstva,	1
		- nedostatočné využívanie viaczdrojového financovania	1
		- slabá kooperácia aktérov (štát, samospráva, zamestnávateľa)	1
spolu	4,5	spolu	11,0
		výsledok	-6,5

2.1.4. Voľno - časové aktivity

<i>Silné stránky</i>	<i>Slabé stránky</i>
<ul style="list-style-type: none"> - existujúci futbalový areál, - vybudované príslušenstvo k futbalovému areálu. - činné športové kluby, - existujúci poľovnícky revír, - existujúci rybársky revír, - existencia telocvične, - existencia fitnesscentra, - dlhoročná história obce, tradície, - rozvoj a uchovávanie kultúrnych tradícií a folklóru, - dobré kultúrne povedomie obyvateľov, - existencia kostola v obci, - existencia domu kultúry, - existencia obecnej knižnice, - rekonštrukcia tradičnej architektúry pre zriadenie pamätnej izby, 	<ul style="list-style-type: none"> - nedostatočný záujem detí a mládeže o šport a pohyb, - nedobudované cyklistické cestičky, - nevyužitie prírodné podmienky na rozvoj cykloturistických trás, - nedostatok finančných prostriedkov pre činnosť zariadení a pre ich rozvoj, - nedostatok finančných prostriedkov pre činnosť zariadení a pre ich rozvoj, - chýbajúce tradičné, každoročne organizované kultúrne podujatia, - nerozvinutá kultúrna turistika, - absencia združenia, záujmového krúžku v oblasti kultúry, - slabá propagácia a reklama kultúrnych aktivít obce, - nedostatočné materiálne vybavenie na kultúrne a vzdelávacie podujatia, - chátrajúci stav kultúrnych pamiatok, - neexistencia zariadenie propagujúceho tradičné remeslá z okolia obce,
<i>Príležitosti</i>	<i>Ohrozenia</i>
<ul style="list-style-type: none"> - existencia priestorov pre budovanie športovej infraštruktúry, - zriadenie malých účelových športovísk na sídliskách, - vybudovať chodníky pre cyklistov, - vytvoriť podmienky pre sprístupnenie školských športovísk pre verejnosť, - vytvoriť podmienky pre realizáciu voľnočasových aktivít, najmä pre rodiny s deťmi, - zefektívnenie spolupráce s krajským mestom na regionálnej úrovni, - podpora rozvoja agroturistiky, - dobré predpoklady pre rozvoj rekreačných aktivít, - možnosť získania finančných prostriedkov z fondov EU, 	<ul style="list-style-type: none"> - vplyv nežiaducich javov na deti a mládež (závislosti, konzumné kultúry...), - nedostatok finančných prostriedkov na údržbu existujúcich športových objektov, - nedostatočné materiálne zabezpečenie a podpora talentovanej mládeže v jednotlivých druhoch športov, - nárast sociálnej ohrozenosti mládeže, - nedostatok finančných prostriedkov na výstavbu nových športovo-rekreačných objektov,

Schéma SWOT analýzy:



V oblasti športu je situácia pozitívna. Odporúča sa využiť rozvojovú stratégiu SO. V oblasti športu podporovať výstavbu športovej infraštruktúry a organizovanú športovú činnosť. Obec by sa mala zamerať aj na rozvoj oddychovej infraštruktúry, ktorú by mohli využívať hlavne obyvatelia v poproduktívnom veku a rodiny s deťmi.

Nasledujúca tabuľka prezentuje hlavné faktory rozvoja a hlavné disparity rozvoja obce Nitrica v jednotlivých politikách, ako aj ich váhy. Hodnota 1,5 predstavuje najväčšiu váhu a hodnota 0,5 najmenšiu. Kladný výsledok pri porovnaní disparít a faktorov rozvoja predstavuje možnosť zaujatia ofenzívnej stratégie, záporný naopak.


Faktory rozvoja	váhy	Hlavné disparity	váhy
+ existujúci futbalový areál,	1,5	- nedostatočný záujem detí a mládeže o šport a pohyb,	1,5
+ vybudované príslušenstvo k futbalovému areálu.	1	- nedobudované cyklistické cestičky,	1,5
+ činné športové kluby,	1	- nevyužitie prírodné podmienky na rozvoj cykloturistických trás,	1,5
+ existujúci poľovnícky revír,	1	- nedostatok finančných prostriedkov pre činnosť zariadení a pre ich rozvoj,	1,5
+ existujúci rybársky revír,	1	- nedostatok finančných prostriedkov pre činnosť zariadení a pre ich rozvoj,	1
+ existencia telocvične,	1,5	- chýbajúce tradičné, každoročne organizované	1
+ existencia fitnesscentra,	1		
+ dlhoročná história obce, tradície,	1,5		
+ rozvoj a uchovávanie kultúrnych tradícií a folklóru,	1,5		

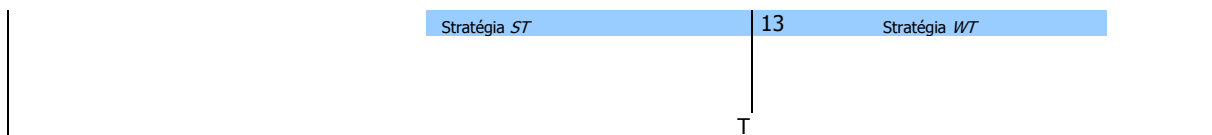
+ dobré kultúrne povedomie obyvateľov,	1,5	- kultúrne podujatia,	
+ existencia kostola v obci,	1,5	- nerozvinutá kultúrna turistika,	1
+ existencia domu kultúry,	1,5	- absencia združenia, záujmového krúžku v	1
+ existencia obecnej knižnice,	1,5	- oblasti kultúry,	
+ rekonštrukcia tradičnej architektúry pre	1,5	- slabá propagácia a reklama kultúrnych aktivít	1,5
zriadenie pamätnej izby,		- obce,	
		- nedostatočné materiálne vybavenie na	1,5
		- kultúrne a vzdelávacie podujatia,	
		- chátrajúci stav kultúrnych pamiatok,	1,5
		- neexistencia zariadenie propagujúceho	1,5
		- tradičné remeslá z okolia obce,	
Spolu	18,5	Spolu	16,0
výsledok	2,5		

2.1.5. Bývanie

Silné stránky	Slabé stránky
<ul style="list-style-type: none"> - existencia plôch IBV, - najvyšší počet bytov 3 izbových v bytovom fonde, - dostatočné vybavenie bytov pripojením na internet, - narastajúca priemerná obytná plocha bytov, - 296+14 bytov pripojených na spoločný zdroj vody, - 287 bytov pripojených na rozvod plynu, 	<ul style="list-style-type: none"> - nedostatok možností nájomného bývania pre mladé rodiny, - 17 bytov určených na rekreačné účely, - 21 bytov nespôsobilých na bývanie, - 15 bytov bez napojenia na verejný vodovod a bez vlastného zdroja, - vysoký priemerný vek bytového fondu, - neustále klesajúca hodnota bytového fondu, - vysoká energetická náročnosť bytového fondu, - nedostatočné zabezpečovanie pravidelnej údržby a cyklických opráv bytového fondu, - odchod mladých ľudí za prácou do zahraničia, resp. väčších miest, - obmedzená ponuka pracovných príležitostí v obci, - neuspokojený dopyt po bytoch pre rôzne príjmové skupiny obyvateľov, vrátane nájomných bytov, - chýbajú byty pre obyvateľov v sociálnej núdzi, ŤZP, marginalizované skupiny, - chýbajúce technické vybavenie (inžinierske siete) pre bytovú výstavbu v lokalitách určených na výstavbu bytov, - nárast obyvateľstva v poproduktívnom veku, - nedostatok financií na výstavbu nových bytov z rozpočtu obce, - nízke príjmy obyvateľstva, - slabá komunikácia samosprávy s podnikateľským prostredím,
Príležitosti	Ohrozenia
<ul style="list-style-type: none"> - vytvoriť podmienky pre uspokojenie potrieb bývania pre cca 50 % žiadateľov o byt, - vytvárať územné a technické podmienky pre individuálnu bytovú výstavbu a pre výstavbu sociálnych a nájomných bytov, - možnosť výstavby štandardných bytov, - rozvoj stavebného sporenia a hypotekárnych úverov, - rozvoj podnikateľských aktivít v regióne, - čerpanie financií na rozvoj bývania z dotácií a úverových programov zo štátneho rozpočtu (napr. zateplovanie domov, bytov,...), - výstavba bytových jednotiek nižšieho štandardu, - výstavba nájomnej bytovej výstavby, - zriadenie zariadenia núdzového bývania, - dôrazné uplatňovanie princípu subsidiarity pri zabezpečení bývania, - začleňovanie do širšieho priestoru a vyrovnávanie európskych štandardov, - možnosti získania finančných prostriedkov z fondov EU, 	<ul style="list-style-type: none"> - rast počtu obyvateľov v seniorskej kategórii, - zhoršujúca sa sociálna situácia niektorých skupín obyvateľstva, - zhoršovanie stavu bytového fondu, - zhoršovanie zdravotného stavu stredného veku, - prehľbovanie chudoby u niektorých skupín populácie a reprodukcia chudoby, - zvyšujúci sa počet klientov odkázaných na pomoc iných nesytematickou preventívnou prácou v prirodzenom rodinnom a otvorenom prostredí, - zvyšujúce sa finančné náklady na bývanie, - nepriaznivý demografický vývoj, - pokles pôrodnosti, - rastúce nároky na údržbu a opravu bytového fondu, - zvyšujúci sa rozdiel medzi reálnymi príjmami obyvateľstva a nákladmi na nájom, resp. výstavbu bytových jednotiek, - dopad ekonomickej krízy na hospodárstvo a obyvateľov, - rast cien pozemkov, nestálosť zákonov, časté zmeny zákonov,

Schéma SWOT analýzy:





V tomto prípade prevládajú slabé stránky a ohrozenia nad silnými stránkami a príležitosťami. Odporúča sa využiť stratégiu *WO*. Odporúča sa zamerať na rekonštrukciu existujúcej IBV, výstavbu štandardnej bytovej výstavby a v ojedinelých prípadoch zväziť bytovú výstavbu nižšieho štandardu.

Nasledujúca tabuľka prezentuje hlavné faktory rozvoja a hlavné disparity rozvoja obce Nitrica v jednotlivých politikách, ako aj ich váhy. Hodnota 1,5 predstavuje najväčšiu váhu a hodnota 0,5 najmenšiu. Kladný výsledok pri porovnaní disparít a faktorov rozvoja predstavuje možnosť zaujatia ofenzívnej stratégie, záporný naopak.

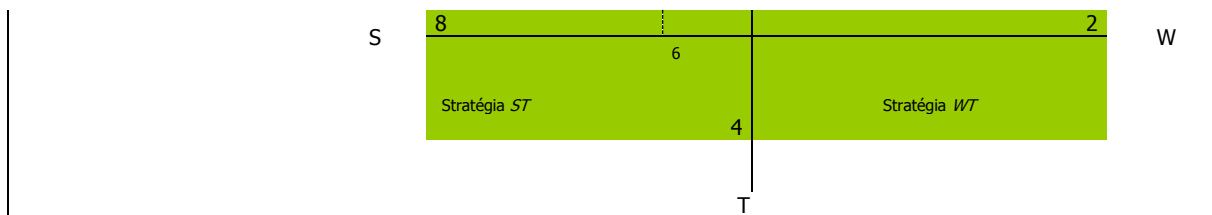
Faktory rozvoja	váhy	Hlavné disparity	váhy
+ existencia plôch IBV,	1,5	- nedostatok možností nájomného bývania pre mladé rodiny,	1,5
+ najvyšší počet bytov 3 izbových v bytovom fonde,	1,5	- 17 bytov určených na rekreačné účely,	1,5
+ dostatočné vybavenie bytov pripojením na internet,	1,5	- 21 bytov nespôsobilých na bývanie,	1
+ narastajúca priemerná obytná plocha bytov,	1,5	- 15 bytov bez napojenia na verejný vodovod a bez vlastného zdroja,	1,5
+ 296+14 bytov pripojených na spoločný zdroj vody,	1,5	- vysoký priemerný vek bytového fondu,	1
+ 287 bytov pripojených na rozvod plynu,	1,5	- neustále klesajúca hodnota bytového fondu,	1,5
		- vysoká energetická náročnosť bytového fondu,	1,5
		- nedostatočné zabezpečovanie pravidelnej údržby a cyklických opráv bytového fondu,	1
		- odchod mladých ľudí za prácou do zahraničia, resp. väčších miet,	1,5
spolu	9,0	spolu	13,0
		výsledok	-4,0

2.1.6. Bezpečnosť

Silné stránky	Slabé stránky
<ul style="list-style-type: none"> - relatívne dobre zabezpečený obecný úrad, - relatívne nízky počet násilných trestných činov, - frekventovaná centrálna časť obce, - existencia verejného osvetlenia obce, - obvodné oddelenie policajného zboru v Prievidzi, - organizované prednášky na školách v rámci návštev polície, - Intervencia a osвета v oblasti diskriminácie na školách, násilia na školách, - zabezpečený odchyt túlavých zvierat, 	<ul style="list-style-type: none"> - rozširovanie drogovej problematiky v obci, - narastajúci problém s alkoholom u určitých skupín obyvateľov, - nedostatočná prevencia polície, - nedostatočné pokrytie kamerovým systémom, - slabá podpora pracovných návykov rizikových skupín obyvateľstva, - nízka frekvencia policajnej kontroly, - veľký počet drobnej trestnej činnosti – krádeže, - vysoká závislosť od návykových látok obyvateľov v zlej sociálnej situácii, - vysoký počet obyvateľov v seniorskej kategórii, ktorí sú najviac ohrozenou skupinou, - slabé donucovacie možnosti obecnej a štátnej polície,
Príležitosti	Ohrozenia
<ul style="list-style-type: none"> - rozšírenie monitorovacieho systému v obci – inštalovanie kamier na rizikových miestach v obci, - možnosti získania finančných prostriedkov z fondov EU, 	<ul style="list-style-type: none"> - rast počtu obyvateľov v seniorskej kategórii, - zhoršujúca sa sociálna situácia niektorých skupín obyvateľstva pôsobí ako motivátor páchania trestnej činnosti, - zhoršovanie stavu sociálneho statusu niektorých skupín obyvateľstva, - prehľbovanie chudoby u niektorých skupín populácie a reprodukcia chudoby,

Schéma SWOT analýzy:





V oblasti bezpečnosti je situácia takmer vyrovnaná. Odporúča sa využiť stratégiu SO - využiť silné stránky na získanie konkurenčnej výhody. Obec sa môže zamerať aj na minimalizovanie nákladov súvisiacich s bezpečnosťou a čeliť hrozbám, ktoré sú s týmito službami spojené. Odporúča sa zamerať na zvýšenie monitoringu obce.

Nasledujúca tabuľka prezentuje hlavné faktory rozvoja a hlavné disparity rozvoja obce Nitrica v jednotlivých politikách, ako aj ich váhy. Hodnota 1,5 predstavuje najväčšiu váhu a hodnota 0,5 najmenšiu. Kladný výsledok pri porovnaní disparít a faktorov rozvoja predstavuje možnosť zaujatia ofenzívnej stratégie, záporný naopak.

Faktory rozvoja	váhy	Hlavné disparity	váhy
+ relatívne dobre zabezpečený obecný úrad,	1,5	- rozširovanie drogovej problematiky v obci,	1,5
+ relatívne nízky počet násilných trestných činov,	1	- narastajúci problém s alkoholom u určitých skupín obyvateľov,	1,5
+ frekventovaná centrálna časť obce,	1	- nedostatočná prevencia polície,	1,5
+ existencia verejného osvetlenia obce,	1,5	- nedostatočné pokrytie kamerovým systémom,	1
+ obvodné oddelenie policajného zboru v Prievdzi,	1,5	- slabá podpora pracovných návykov rizikových skupín obyvateľstva,	1
+ organizované prednášky na školách v rámci návštev polície,	1,5	- nízka frekvencia policajnej kontroly,	1,5
+ Intervencia a osveta v oblasti diskriminácie na školách, násilia na školách,	1,5	- veľký počet drobnej trestnej činnosti – krádeže,	1
+ zabezpečený odchyt túlavých zvierat,	1	- vysoká závislosť od návykových látok obyvateľov v zlej sociálnej situácii,	1,5
spolu	10,5	spolu	10,5
výsledok	0		

2.2. Vízia a poslanie

2.2.1. Vízia

Obec Nitrica je miestom, ktoré vyvážene zabezpečuje podmienky pre harmonický život všetkých kategórií svojich obyvateľov. Obec je príjemným sídlom zabezpečujúcim komplexné sociálne služby pre svojich obyvateľov. Vyvážene a ohľaduplne využíva svoj majetok a bohatstvo za účelom jeho ekonomického a sociálneho zvel'ad'ovania. Neustále rozvíja širokú paletu sociálnych a zdravotných služieb poskytovaných v obci. Dbá o ich dostupnosť, kvalitu a vzájomnú vyváženosť za účelom dosiahnutia dôstojných podmienok života všetkých kategórií obyvateľov Obce. **Svoje aktivity zameriava aj na rizikové skupiny obyvateľov z hľadiska trhu práce, sociálneho vylúčenia.**

Obec v rámci existujúcich kompetencií zabezpečuje výchovno-vzdelávací proces vo formálnych vzdelávacích zariadeniach v rámci predškolskej výchovy, ako aj v oblasti záujmovej činnosti.

Ponúka rôznorodé záujmové a doplnkové vzdelávacie služby v rámci voľno - časových a záujmových aktivít pre deti a žiakov. Obec zabezpečuje priestory pre uskutočňovanie neformálneho vzdelávania.

Činnosť samosprávy - vzhľadom na existujúce kompetencie - je v oblasti sociálnej politiky veľmi rozsiahla. Pre **zdravotne ťažko postihnutých a seniorov** obec poskytuje sociálne služby, medzi ktoré patrí **opatrovateľská služba, prepravná služba a organizovanie spoločného stravovania.** Obec podporuje neštátne subjekty, ktorých činnosť je zameraná na pomoc sociálne alebo zdravotne handicapovaným občanom. Pre zachovanie rovnakých podmienok a šancí pre všetkých žiakov obec

zabezpečuje prenos štátnych dotácií (na stravu, motivačný príspevok a školské pomôcky) pre školopovinné deti zo sociálne slabších rodín.

Obec Nitrica je bezpečná obec chrániaca verejný ako aj súkromný majetok. Vytvorila podmienky na znižovanie kriminality v obci a ochranu majetku obyvateľov a ostatných subjektov v obci.

Obec vytvorila dobré podmienky pre bývanie vybraných skupín obyvateľov obce. Bytovú výstavbu zamerala hlavne na **mladé rodiny s deťmi**. Okrem **štandardnej bytovej výstavby** obec uskutočnila v obmedzenej miere aj **bytovú výstavbu nižšieho štandardu** pre sociálne odkázaných obyvateľov obce.

2.2.2. Poslanie

Poslanie je komplexná a všeobecná definícia objasňujúca mandát obce Nitrica v sociálnej oblasti. Poslanie opisuje a prezentuje základné sociálne služby (produkty), ktoré poskytuje a identifikuje hlavných „zákazníkov“, t.j. jej obyvateľov, záujmové združenia a pod.. Poslanie vyjadruje základný dôvod existencie obce Nitrica a odpovedá na tri otázky: Čo obec robí? Prečo to robí? Pre koho to robí? Predpokladom pre zabezpečovanie kvalitných sociálnych služieb obyvateľom obce. Tieto zahŕňajú celú škálu aktivít počnúc obstarávaniami tovarov, služieb a prác, cez interné právne poradenstvo a zastupovanie obce pri súdnych sporoch až po aktualizovanie a zverejňovanie informácií, ktoré slúžia aj obyvateľom obce. Samospráva obce Nitrica disponuje aj nemalým majetkom – budovami, pozemkami, bytovými a nebytovými priestormi. Efektívne spravovanie aktív takéhoto rozsahu a zabezpečovanie jeho maximálnej výnosnosti je možné len za predpokladu existencie prehľadnej a aktuálnej evidencie, ktorá slúži vedeniu obce a poslancom obecného zastupiteľstva. Jedným zo základných predpokladov rozvoja obce je dodržiavanie zákonnosti a pravidiel obecnej samosprávy, ochrana života a osobného majetku občanov. V súlade s poslaním obce Nitrica všetky tieto úlohy realizuje štátna polícia. K dosiahnutiu zámeru - vybudovať bezpečnú obec - polícia vykonáva všeobecnú prevenciu kriminality, aktívnu ochranu verejného poriadku, života, zdravia občanov a majetku. Súčasťou bezpečnostnej politiky obce je aj výkon ochrany pred požiarmi.

Sociálne služby

Neustále rozvíjať širokú paletu sociálnych a zdravotných služieb poskytovaných v obci. Dbáť o ich dostupnosť, kvalitu a vzájomnú vyváženosť za účelom dosiahnutia dôstojných podmienok života všetkých kategórií obyvateľov obce. Činnosť samosprávy - vzhľadom na existujúce kompetencie - je v oblasti sociálnej politiky veľmi rozsiahla. Pre občanov v hmotnej núdzi obec môže poskytovať jednorazové dávky v hmotnej núdzi a jednorazovú dávku v HN, príspevok v náhlej núdzi a príspevok pri narodení dieťaťa (dve a viac detí). Pre zdravotne ťažko postihnutých a seniorov obec poskytuje sociálne služby, medzi ktoré patrí opatrovateľská služba. Obec podporuje nešťátne subjekty, ktorých činnosť je zameraná na pomoc sociálne alebo zdravotne handicapovaným občanom. Pre zachovanie rovnakých podmienok a šancí pre všetkých žiakov obec zabezpečuje prenos štátnych dotácií (na stravu a školské pomôcky) pre školopovinné deti zo sociálne slabších rodín. Nástrojom pre podporu demografie v obci môže byť jednorazový finančný príspevok pre každé novonarodené dieťa s trvalým pobytom na území Obce. Poskytované sociálne služby sú regulované celým radom zákonov a usmernení – počnúc ústavou Slovenskej republiky, zákonom č. 369/1990 Zb. o obecnom zriadení, zákonom č. 36/2005 Z. z. o rodine (v zmysle 297/2005 Z.z., 615/2006 Z.z. - nález Ústavného súdu SR 201/2008 Z.z., 217/2010 Z.z., 290/2011 Z.z. - nález Ústavného súdu SR, 125/2013 Z.z.), zákonom č.448/2008 Z. z. o sociálnych službách (v znení novely č. 345/2015 Z. z. a novely č. 91/2016 Z. z., zákona č. 331/2017 Z.z., zákona č. 351/2017 Z.z.) a o zmene a doplnení zákona č. 455/1991 Zb. o živnostenskom podnikaní (živnostenský zákon) v znení neskorších predpisov v znení zákona č. 317/2009 Z. z., nález Ústavného súdu Slovenskej republiky č. 332/2010 Z. z., zákona č. 551/2010 Z. z., zákona č. 50/2012 Z. z., zákona č. 185/2012 Z. z., zákona č. 413/2012 Z. z., zákona č. 485/2013 Z. z., zákona č. 185/2014 Z. z., zákona č. 219/2014 Z. z. a zákona č. 376/2014 Z. z.), zákonom č. 599/2003 Z. z. o pomoci v hmotnej núdzi (v znení zákona č. 417/2013 Z. z. o pomoci v hmotnej núdzi a o zmene a doplnení niektorých zákonov v znení zákona č. 183/2014 Z. z.), zákonom č.305/2005 Z. z. o sociálnej ochrane detí a sociálnej kuratele končiac (o zmene a doplnení niektorých zákonov, ako vyplýva zo zmien a doplnení vykonaných zákonom 330/2007 Z. z., zákonom č. 643/2007 Z. z., zákonom č. 215/2008 Z. z. a zákonom č. 466/2008 Z. z.), Občianskym zákonníkom či mnohými

Všeobecne záväznými nariadeniami obce. Obec považuje pomoc a podporu pre svojich obyvateľov za jednu zo svojich prirodzených priorít. Doplniť chýbajúcu infraštruktúru sociálnych zariadení v obci a zvýšiť ich kvalitu. Zabezpečiť vysokú kvalitu sociálnych služieb pre obyvateľov obce, ako aj prerozdelenie dávok sociálnej pomoci v rámci prenesených kompetencií.

Služby vzdelávania

Zabezpečenie všestranného rozvoja detí a mládeže. Zlepšenie technického stavu a vybavenia materských, základnej školy, ako aj školskej jedálne a mimoškolských záujmových zariadení. Obec v rámci existujúcich kompetencií zabezpečí výchovno-vzdelávací proces vo formálnych vzdelávacích zariadeniach v rámci predškolskej výchovy, ako aj v oblasti záujmovej činnosti. Ponúkať rôznorodé záujmové a doplnkové vzdelávacie služby v rámci voľno - časových a záujmových aktivít pre deti a žiakov. Obec zabezpečí priestory pre uskutočňovanie neformálneho vzdelávania.

Zdravotnícke služby

Zabezpečiť širokú paletu základných zdravotníckych služieb, ktoré obyvatelia najčastejšie využívajú. Obec pripravuje priestorové podmienky pre poskytovanie základných zdravotníckych služieb v spolupráci s VÚC Trenčín.

Voľno – časové aktivity

V športe umožniť ponuku čo najširšej palety služieb, zabezpečiť čo najefektívnejšie a transparentné využitie verejných financií ku prospechu všetkých občanov obce. Podpora existujúcich športových podujatí, ako aj vytváranie vhodných podmienok pre rozvoj rôznych druhov športu nielen pre obyvateľov obce. Zabezpečiť trvalé skvalitňovanie vyváženej ponuky výkonnostného a rekreačného športu. Podporiť služby a činnosť obecnej knižnice a SKD.

Bývanie

Vytvoriť podmienky pre nájomné bývanie obyvateľom obce bežného, ako aj nižšieho štandardu. Zabezpečiť dostatok bytových jednotiek pre súčasných ako aj budúcich obyvateľov obce.

Základným zámerom obce v oblasti bývania je zabezpečiť rozvoj bývania vo všetkých jeho zložkách. Stratégiu rozvoja bývania je potrebné založiť na usmerňovaní a zosúladení verejných a súkromných aktivít, finančných, územných a ľudských zdrojov. Vychádzať je nutné pri tom zo schváleného Programu rozvoja bývania, Ministerstvom výstavby a regionálneho rozvoja SR vydaných Smerníc na poskytovanie dotácií na obstaranie nájomných bytov, na odstraňovanie systémových porúch bytových domov, zo schváleného zákona NR SR č. 150/2013 o Štátnom fonde rozvoja bývania, v znení neskorších úprav a k nemu schválených predpisov.

Súčasťou obytných štruktúr je aj občianska vybavenosť, väčšinou jestvujúca. V návrhu sa predpokladá budovanie nových zariadení občianskej vybavenosti. V súvislosti s návrhom novej zástavby sa nepredpokladajú žiadne veľkoplošné asanácie. Strategickým cieľom bytovej výstavby by malo byť - dosiahnuť bežný európsky štandard. Bývanie pre mladé rodiny, obyvateľov žijúcich pod hranicou sociálneho minima a prestárlych občanov by malo byť porovnateľné so sociálnou výstavbou v krajinách EÚ.

Bezpečnosť

Bezpečná obec chrániaca verejný ako aj súkromný majetok. Vytvorenie podmienok na znižovanie kriminality v obci a ochranu majetku obyvateľov a ostatných subjektov v obci.

2.3. Definovanie priorít, cieľov, zámerov

Ciele a priority KPSS sú definované v súlade s Národnými prioritami:

Ciele Národných priorít 2015 - 2020:

Cieľom Národných priorít je pozitívne ovplyvniť rozvoj sociálnych služieb v Slovenskej republike v rokoch 2015 -2020 cestou formulovania základných priorít tohto rozvoja, predpokladov na dosiahnutie týchto priorít a merateľných ukazovateľov na posudzovanie ich splnenia.

Špecifickými cieľmi Národných priorít je:

- zabezpečiť realizáciu práva občana na poskytovanie sociálnej služby so zohľadnením ľudsko-právneho a nediskriminačného prístupu a dôrazom na rešpektovanie ľudskej dôstojnosti,

- zabezpečiť dostupnosť sociálnych služieb v súlade s potrebami cieľových skupín a komunity,
- zabezpečiť rozvoj sociálnych služieb dostupných pre osoby v segregovaných lokalitách s prítomnosťou koncentrovanej a generačne reprodukovanej chudoby,
- zvýšiť dostupnosť komunitných sociálnych služieb¹ s dôrazom na rozvoj sociálnych služieb pre rodinu, ktorá sa stará o svojho člena, odkázaného na pomoc inej osoby pri sebaobsluže,
- deinštitucionalizovať sociálne služby ,
- presadiť princíp integrovanej dlhodobej zdravotno-sociálnej starostlivosti,
- zaviesť systém zabezpečenia a hodnotenia podmienok kvality poskytovaných sociálnych služieb (Národné priority rozvoja sociálnych služieb, 2014, s.25 -32).

Národnými prioritami rozvoja na roky 2015 – 2020 sú:

1. zabezpečiť dostupnosť sociálnych služieb v súlade s potrebami komunity,

Hlavné znaky inštitucionálnej starostlivosti sa prejavujú tým, že: prijímatelia služby sú izolovaní od širšieho spoločenstva a/alebo sú nútení k spoločnému žitiu,

prijímatelia služieb nemajú dostatočnú moc nad svojimi životmi a nad rozhodnutiami, ktoré sa ich týkajú, požiadavky samotnej organizácie majú tendenciu byť nadradené nad individuálne potreby jednotlivých prijímateľov služieb

Predpoklady na dosiahnutie priority

Podporiť rozvoj existujúcich a nových sociálnych služieb a odborných činností komunitného charakteru (sociálne poradenstvo a sociálna rehabilitácia, preventívna aktivita, terénna sociálna služba krízovej intervencie, domáca opatrovateľská služba, monitorovanie a signalizácia potreby pomoci, denné centrá, komunitné centrá, služby včasnej intervencie, podporu samostatného bývania, podporované bývanie, služby starostlivosti o dieťa do troch rokov veku a pod.) s dôrazom na služby pre rodiny, ktoré sa starajú o člena odkázaného na pomoc inej osoby pri sebaobsluže.

Prepojiť systém sociálnych služieb a zdravotnú starostlivosť do systému dlhodobej zdravotno-sociálnej starostlivosti, tak na úrovni komunitných, ako aj na úrovni pobytových služieb regionálneho charakteru v súlade s vládnymi dokumentmi a inými strategickými dokumentmi.

Merateľné ukazovatele dosiahnutia priority do roku 2020

Zvýšiť percento počtu druhov sociálnych služieb a ich kapacity na komunitnej úrovni.

Zvýšiť percento počtu zariadení sociálnych služieb , ktoré poskytujú sociálno- zdravotnú starostlivosť (Národné priority rozvoja sociálnych služieb, 2014, s.25 -32).

2. podporiť prechod prijímateľov sociálnych služieb z inštitucionálnej starostlivosti na komunitnú starostlivosť,

Predpoklady na dosiahnutie priority

Podporovať a budovať vybrané druhy terénnych, ambulantných a pobytových služieb na komunitnej úrovni posilňujúcich nezávislý život (napr. zariadenie podporovaného bývania, podpora samostatného bývania), čo predpokladá ukončenie poskytovania pôvodných pobytových sociálnych služieb inštitucionálneho charakteru, tak aby prijímatelia/l'ky celoročných pobytových služieb mohli opustiť pôvodné pobytové zariadenia.

Zvýšiť informovanosť odborníkov/čok a verejnosti prostredníctvom cielených kampaní o zámeroch a procese prechodu z inštitucionálnej na komunitnú starostlivosť.

Merateľné ukazovatele dosiahnutia priority do roku 2020

Zvýšiť percentuálny podiel vybraných druhov pobytových služieb na komunitnej úrovni, ako modernej alternatívy za doposiaľ poskytované pobytové sociálne služby inštitucionálneho charakteru.

Realizovať viacročnú národnú kampaň zameranú na zvyšovanie povedomia odbornej i laickej verejnosti o deinštitucionalizácii a o rozvoji komunitne organizovaných sociálnych služieb ako verejnej priority (Národné priority rozvoja sociálnych služieb, 2014, s.25 -32).

3. podporiť rozvoj sociálnych služieb dostupných pre osoby zotrvalé v priestorovo segregovanej lokalite s prítomnosťou koncentrovanej a generačne reprodukovanej chudoby,

Predpoklady na dosiahnutie priority

Podporiť rozvoj a posilniť využívanie dostupných sociálnych služieb v obciach, ktoré majú priestorovo segregované lokality s prítomnosťou koncentrovanej a generačne reprodukovanej chudoby

Merateľné ukazovatele dosiahnutia priority do roku 2020

Zvýšiť percentuálne zastúpenie vybraných druhov sociálnych služieb a ich kapacít (najmä sociálnych služieb krízovej intervencie, podporných služieb, terénnych programov a ďalších opatrení) poskytovaných v priestorovo segregovaných lokalitách s prítomnosťou koncentrovanej a generačne reprodukovanej chudoby.

4. zvyšovať kvalitu poskytovaných sociálnych služieb (Národné priority).

Predpoklady na dosiahnutie priority

Podporovať poskytovateľov sociálnych služieb pri vytváraní podmienok pre napĺňanie ľudsko-právnych, procedurálnych, personálnych a prevádzkových aspektov kvality poskytovaných sociálnych služieb

Merateľné ukazovatele dosiahnutia priority do roku 2020

60 percent hodnotených poskytovateľov sociálnych služieb spĺňa podmienky kvality výborne alebo spĺňa veľmi dobre (Národné priority rozvoja sociálnych služieb, 2014, s.25 -32).

Na základe analýzy súčasnej situácie a predpokladov ďalšieho rozvoja sa navrhuje pre obec Nitrica nasledovný strategický cieľ:

„Zabezpečiť trvalo udržateľný rozvoj obce Nitrica, po sociálnej a kultúrnej stránke. Sociálny a spoločenský rast bude zabezpečený prostredníctvom disponibilného potenciálu nachádzajúceho sa v ľudských a ekonomických zdrojoch. Hlavné zameranie sociálnej činnosti bude obec smerovať do oblasti sociálnych služieb, vzdelávania, zdravotníctva, športu, bývania a bezpečnosti.“

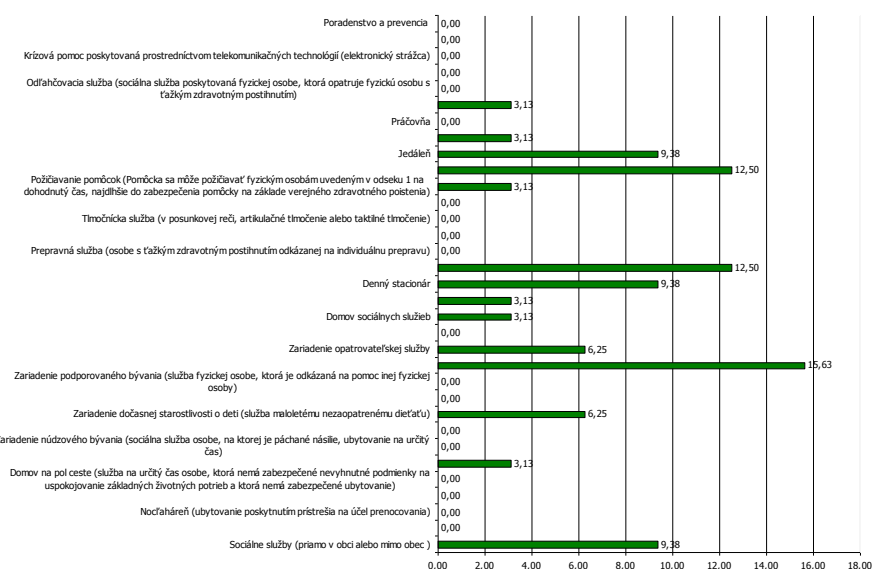
Formulácia strategického cieľa vychádza z predpokladu, že budú vytvorené podmienky pre stabilizáciu, rozvoj a adaptáciu ekonomicky aktívnych a výkonných subjektov. Zvyšovanie výkonnosti sociálnej aktivity na udržateľnej úrovni v dlhodobom horizonte a rast zamestnanosti je považované za priority. Zároveň však musia byť vytvorené také podmienky, aby sa nezvyšovali výdavky verejných prostriedkov, ale aby nastala ich konsolidácia za účelom podpory nových rozvojových projektov. Navrhovaná stratégia vychádza zo strategických prístupov v rámci regionálneho rozvoja, ktoré sú postavené na: aktivizácii nedostatočne využívaného potenciálu a podpore sociálneho rozvoja obce, rozšírení a zvýšení podielu aktivít na úrovni partnerstva a aktivizácii nástrojov riadenia verejných výdavkov za účelom ich zníženia.

Na základe dotazníkového výskumu boli stanovené nasledovné priority.

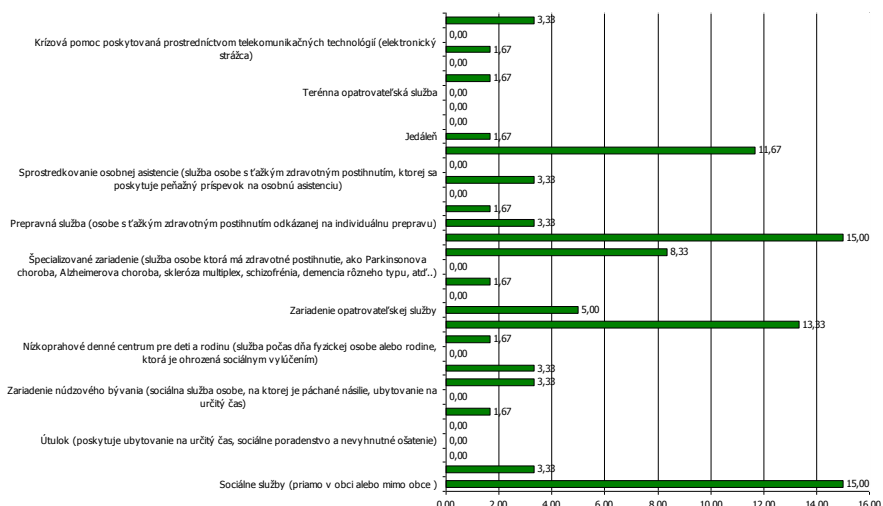
2.3.1. Sociálne služby

Podľa prieskumu medzi obyvateľmi získali prioritu sociálne služby, stravovanie, domov sociálnych služieb, zariadenia pre seniorov a opatrovateľská služba. Obyvatelia preferujú aj klubovú činnosť.

obyvatelia



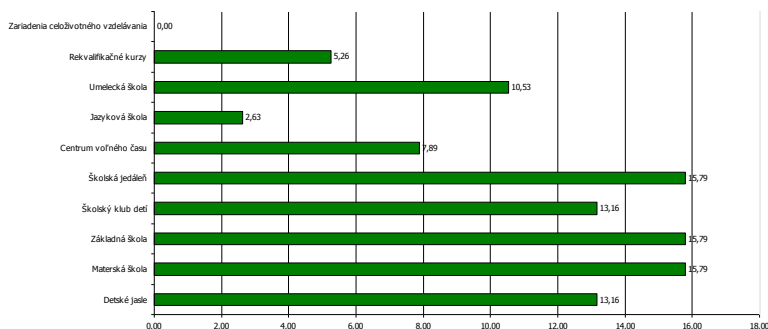
poslanci



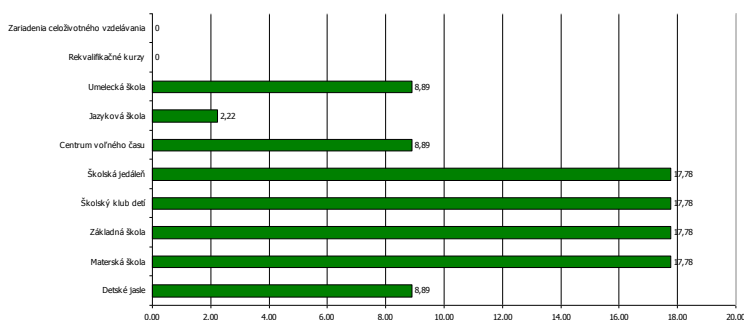
2.3.2. Služby vzdelávania

Z výsledkov výskumu vyplýva, že najvyššiu prioritu medzi obyvateľmi majú záujmové vzdelávanie a materská a základná škola. V prípade nezamestnaných obyvateľov sú uprednostňované rekvalifikačné kurzy a celoživotné vzdelávanie.

obyvatelia



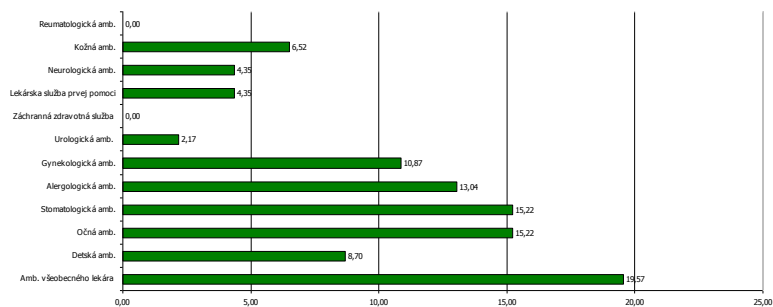
poslanci



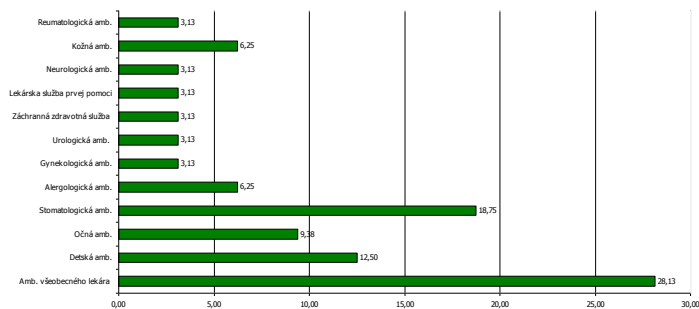
2.3.3. Zdravotnícke služby

V obci jednoznačne treba zachovať a podporovať poskytovanie základných primárnych zdravotníckych služieb. Spolu so všeobecnou ambulanciou preferujú obyvatelia aj detskú ambulanciu, stomatologickú.

obyvatelia



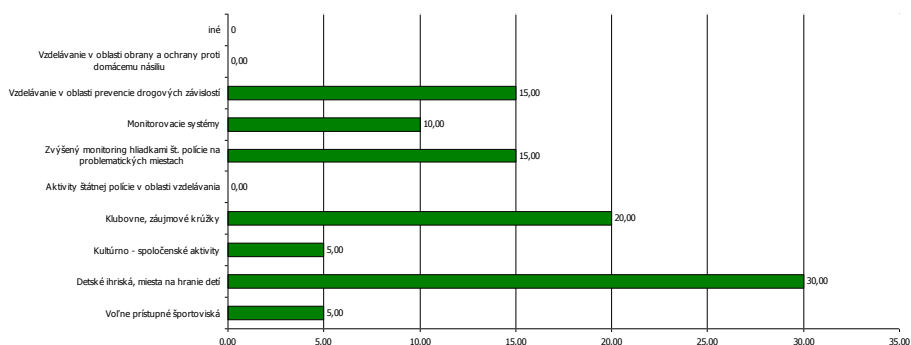
poslanci



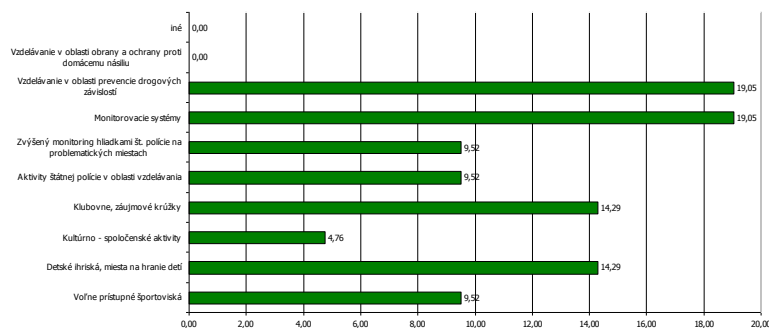
2.3.4. Voľno - časové aktivity

Najvyššiu prioritu obyvatelia prikladajú kultúrnym aktivitám, detským ihriskám a voľne prístupným športoviskám.

obyvatelia



poslanci



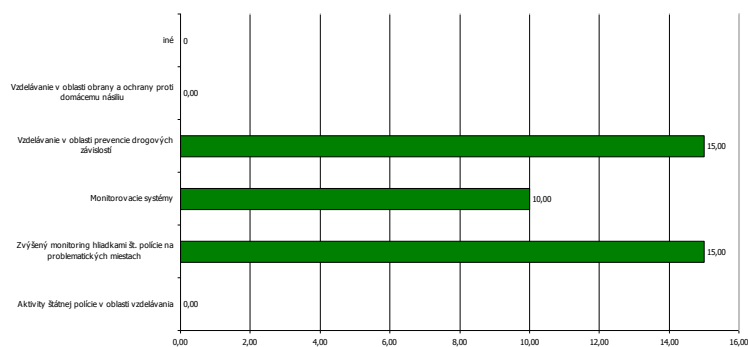
2.3.5. Bývanie

V oblasti bývania uprednostňujú obyvatelia bývanie v rodinnom dome, prípadne v ojedinelých prípadoch v nájmovej výstavbe nižšieho štandardu. Hlavný problém obyvatelia vidia vo veľkom počte bývajúcich na jednu bytovú jednotku ako aj technický stav obydľí.

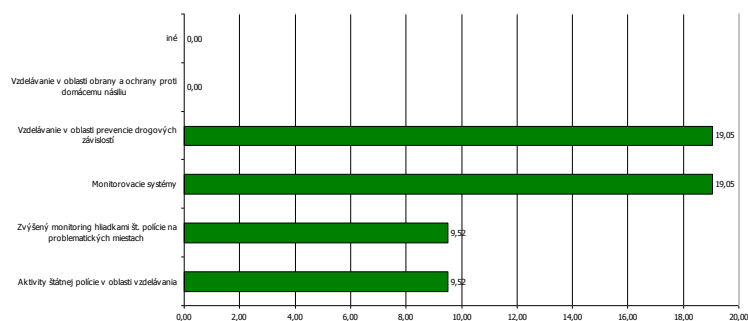
2.3.6. Bezpečnosť

V oblasti bezpečnosti a prevencie obyvatelia uprednostňujú hlavne zvýšený monitoring štátnej polície a monitorovacie systémy na kritických miestach v obci.

obyvatelia



poslanci



Definovanie hlavných zámerov jednotlivých priorít.

Hlavné priority komunitného plánu					
Priorita 1	Priorita 2	Priorita 3	Priorita 4	Priorita 5	Priorita 6
Sociálne služby	Služby vzdelávania	Zdravotnícke služby	Voľno-časové aktivity	Bývanie	Bezpečnosť
Zámer	Zámer	Zámer	Zámer	Zámer	Zámer

<p>Neustále rozvíjať širokú paletu sociálnych a zdravotných služieb poskytovaných v obci. Dbáť o ich dostupnosť, kvalitu a vzájomnú vyváženosť za účelom dosiahnutia dôstojných podmienok života všetkých kategórií obyvateľov Obce.</p>	<p>Zabezpečenie všestranného rozvoja detí a mládeže. Zabezpečiť poskytovanie predškolskej výchovy v zariadeniach s vyhovujúcimi priestormi, zariadením a kvalifikovanou pracovnou silou. Zabezpečiť všestranný rozvoj vzdelanostnej úrovne detí predškolského veku, ako aj žiakov v rámci povinnej školskej dochádzky.</p>	<p>Neustále rozvíjať širokú paletu zdravotných služieb poskytovaných v obci. Dbáť o ich dostupnosť, kvalitu a vzájomnú vyváženosť za účelom dosiahnutia dôstojných podmienok života všetkých kategórií obyvateľov obce.</p>	<p>Zabezpečenie všestranného rozvoja detí a mládeže. V športe umožniť ponuku čo najširšej palety služieb, zabezpečiť čo najefektívnejšie a transparentné využitie verejných financií ku prospechu všetkých občanov obce.</p>	<p>Výstavba a modernizácia bytového fondu v obci. Vytváranie podmienok pre rozvoj nájomnej bytovej výstavby, ako aj podmienok pre rozvoj IBV.</p>	<p>Bezpečná obec chrániace verejný ako aj súkromný majetok. Vytvorenie podmienok na znižovanie kriminality v obci a ochranu majetku obyvateľov a ostatných subjektov v obci.</p>
c i e l o v é s k u p i n y					
<ul style="list-style-type: none"> - deti a mládež, - ženy na materskej dovolenke, - dlhodobo nezamestnaní obyvateľia, - sociálne odkázaní obyvateľia, - seniori, čiže obyvateľia v post - produktívnom veku (najmä starší ako 65 rokov), - občania so zdravotným postihnutím a duševnými poruchami, ako aj rodiny, v ktorých žijú, - týrané a sociálne zanedbávané deti, deti s poruchami správania a rodičia, ktorí zanedbávajú alebo nezvládajú starostlivosť a výchovu svojich detí, - nezvládajú starostlivosť a výchovu svojich detí, - neprispôsobiví jednotlivci, ľudia závislí od návykových látok, trestaní, nezvládajúci svoj život. 	<ul style="list-style-type: none"> - deti a mládež, - dlhodobo nezamestnaní obyvateľia, - neprispôsobiví jednotlivci, ľudia závislí od návykových látok, trestaní, nezvládajúci svoj život. - všetci obyvateľia obce 	<ul style="list-style-type: none"> - deti a mládež, - ženy na materskej dovolenke, - seniori, čiže obyvateľia v post - produktívnom veku (najmä starší ako 65 rokov), - občania so zdravotným postihnutím a duševnými poruchami, ako aj rodiny, v ktorých žijú, - týrané a sociálne zanedbávané deti, deti s poruchami správania, - ľudia závislí od návykových látok, 	<ul style="list-style-type: none"> - deti a mládež, - ženy na materskej dovolenke, - sociálne odkázaní obyvateľia, - seniori, čiže obyvateľia v post - produktívnom veku (najmä starší ako 65 rokov), - občania so zdravotným postihnutím a duševnými poruchami, ako aj rodiny, v ktorých žijú, - týrané a sociálne zanedbávané deti, deti s poruchami správania, - neprispôsobiví jednotlivci, ľudia závislí od návykových látok, trestaní, nezvládajúci svoj život 	<ul style="list-style-type: none"> - sociálne odkázaní obyvateľia, - seniori, čiže obyvateľia v post - produktívnom veku (najmä starší ako 65 rokov), - občania so zdravotným postihnutím a duševnými poruchami, ako aj rodiny, v ktorých žijú, - týrané a sociálne zanedbávané deti, deti s poruchami správania a rodičia, ktorí zanedbávajú alebo nezvládajú starostlivosť a výchovu svojich detí, - nezvládajú starostlivosť a výchovu svojich detí, - neprispôsobiví jednotlivci, ľudia závislí od návykových látok, trestaní, nezvládajúci svoj život 	<ul style="list-style-type: none"> - deti a mládež, - dlhodobo nezamestnaní obyvateľia, - neprispôsobiví jednotlivci, ľudia závislí od návykových látok, trestaní, nezvládajúci svoj život. - seniori, čiže obyvateľia v post - produktívnom veku (najmä starší ako 65 rokov), - občania so zdravotným postihnutím a duševnými poruchami, ako aj rodiny, v ktorých žijú, - týrané a sociálne zanedbávané deti, deti s poruchami správania - všetci obyvateľia obce

2.3.1. Sociálne služby

Strategický záměr

Neustále rozvíjať širokú paletu sociálnych a zdravotných služieb poskytovaných v obci. Dbáť o ich dostupnosť, kvalitu a vzájomnú vyváženosť za účelom dosiahnutia dôstojných podmienok života všetkých kategórií obyvateľov obce. Činnosť samosprávy - vzhľadom na existujúce kompetencie - je v oblasti sociálnej politiky veľmi rozsiahla. Pre občanov v hmotnej núdzi obec môže poskytovať jednorazové dávky v hmotnej núdzi a jednorazovú dávku v HN, príspevok v náhlej núdzi a príspevok pri narodení dieťaťa (dve a viac detí). Pre občanov so zdravotným postihnutím a seniorov obec

poskytuje sociálne služby, medzi ktoré patrí opatrovatel'ská služba. Obec podporuje nešťátne subjekty, ktorých činnosť je zameraná na pomoc sociálne alebo zdravotne handicapovaným občanom. Pre zachovanie rovnakých podmienok a šancí pre všetkých žiakov obec zabezpečuje prenos štátnych dotácií (na stravu a školské pomôcky) pre školopovinné deti zo sociálne slabších rodín. Nástrojom pre podporu demografie v obci môže byť jednorazový finančný príspevok pre každé novonarodené dieťa s trvalým pobytom na území Obce. Poskytované sociálne služby sú regulované celým radom zákonov a usmernení – počnúc ústavou Slovenskej republiky, zákonom č. 369/1990 Zb. o obecnom zriadení, zákonom č. 36/2005 Z. z. o rodine (v zmysle 297/2005 Z.z., 615/2006 Z.z. - nález Ústavného súdu SR 201/2008 Z.z., 217/2010 Z.z., 290/2011 Z.z. - nález Ústavného súdu SR, 125/2013 Z.z.), zákonom č.448/2008 Z. z. o sociálnych službách - zákona č. 331/2017 Z.z., zákona č. 351/2017 Z.z., (a o zmene a doplnení zákona č. 455/1991 Zb. o živnostenskom podnikaní (živnostenský zákon) v znení neskorších predpisov v znení zákona č. 317/2009 Z. z., nález Ústavného súdu Slovenskej republiky č. 332/2010 Z. z., zákona č. 551/2010 Z. z., zákona č. 50/2012 Z. z., zákona č. 185/2012 Z. z., zákona č. 413/2012 Z. z., zákona č. 485/2013 Z. z., zákona č. 185/2014 Z. z., zákona č. 219/2014 Z. z. a zákona č. 376/2014 Z. z.), zákonom č. 599/2003 Z. z. o pomoci v hmotnej núdzi (v znení zákona č. 417/2013 Z. z. o pomoci v hmotnej núdzi a o zmene a doplnení niektorých zákonov v znení zákona č. 183/2014 Z. z.), zákonom č.305/2005 Z. z. o sociálnej ochrane detí a sociálnej kuratele končiac (o zmene a doplnení niektorých zákonov, ako vyplýva zo zmien a doplnení vykonaných zákonom 330/2007 Z. z., zákonom č. 643/2007 Z. z., zákonom č. 215/2008 Z. z. a zákonom č. 466/2008 Z. z.), Občianskym zákonníkom či mnohými Všeobecne záväznými nariadeniami obce. Obec považuje pomoc a podporu pre svojich obyvateľov za jednu zo svojich prirodzených priorít. Doplniť chýbajúcu infraštruktúru sociálnych zariadení v obci a zvýšiť ich kvalitu. Zabezpečiť vysokú kvalitu sociálnych služieb pre obyvateľov obce, ako aj prerozdelenie dávok sociálnej pomoci v rámci prenesených kompetencií.

Komentár k programu

Program Sociálne služby predstavuje starostlivosť o obyvateľov obce odkázaných na sociálnu pomoc - pomoc obyvateľom v náhlej sociálnej a hmotnej núdzi, pre handicapovaných obyvateľov, starostlivosť o seniorov a podpora nezamestnaných obyvateľov obce. V rámci financovania predmetného programu sa financujú opatrovatel'ská služba, starostlivosť o seniorov, aktívne práce, dávky v hmotnej a sociálnej núdzi prípadne starostlivosť o deti.

Priestorové a vecné vymedzenie

Zariadenia sociálnych služieb je potrebné alokovať tak, aby žiadnym spôsobom nenarúšali kultúrno – historický ráz obce. V prípade absencie vhodných plôch a objektov v centre obce bude možné alokovať tieto zariadenia aj do okrajových častí. Tým bude zabezpečená dostupnosť zariadení. Uvedené platí hlavne v prípade zariadení ako útulky, nocľahárne, zariadenia núdzového bývania. Tie by nemali kolidovať ani s existujúcimi a plánovanými rozvojovými aktivitami a infraštruktúrou voľného času, športu a rekreácie. V tejto súvislosti je potrebné riešenie problémov s neprispôsobivými obyvateľmi, ktorých je potrebné premiestniť do okrajových častí obce v záujme zachovania kultúrno historickej hodnoty a zvýšenia turistickej atraktivity.

Trendy

Sociálne služby pomáhajú v kritických situáciách jednotlivcom, rodinám alebo určitým skupinám občanov zvládnuť starostlivosť o seba alebo o domácnosť a podporujú tak pozitívnu spoločenskú atmosféru v komunite. Význam sociálnych služieb nie je dôležitý len vzhľadom na množstvo ľudí, ktoré ich potrebuje, ale hlavne preto, že bez ich pôsobenia by časť občanov nemala možnosť podieľať sa na spoločenskom živote, nebolo by možné uplatnenie ich ľudských a občianskych práv a dochádzalo by k ich sociálnemu vylúčeniu. Programové vyhlásenie vlády (ďalej len PVV) na roky 2010-2014 z augusta 2010 s hlavným odkazom Občianska zodpovednosť a spolupráca. V sociálnej oblasti sa vláda sústreďuje na podporu životnej úrovne obyvateľstva, a to aj v komplikovanej situácii prebiehajúcej hospodárskej krízy. Vláda SR nebude kopírovať sociálno-ekonomický model žiadnej inej krajiny, ale bude hľadať inšpiráciu v tých krajinách, ktoré dokázali v konkrétnych oblastiach rýchle a dlhodobé udržateľné úspechy. Vláda SR považuje za kľúčové vytvárať podmienky na zvyšovanie kvality života ľudí. Systém sociálnych služieb na Slovensku neprešiel po roku 1990 radikálnou zmenou. Politika všetkých doterajších vlád sa orientovala prevažne na udržanie prevádzky existujúcich pobytových zariadení bez toho, aby od nich požadovala vyššiu kvalitu poskytovaných služieb, efektívnejšie hospodárenie s verejnými zdrojmi, či väčšiu samostatnosť. Vyhlásený program humanizácie služieb v praxi znamenal len znižovanie kapacity zariadení, čo ešte viac zvýšilo napätie medzi ponukou a dopytom. Mnohé

zariadenia nedosahujú základné priestorové normy ani po znížení kapacity. Jediným transformačným prvkom v systéme sociálnych služieb je zrušenie monopolu štátu na ich poskytovanie. Súkromní poskytovatelia sociálnych služieb v oveľa väčšej miere ako verejní študujú skúsenosti a nové trendy v krajinách Európskej únie. Súkromní poskytovatelia služieb však v súčasnosti ešte nezabezpečujú taký podiel služieb, aby výrazne ovplyvňovali a menili charakter celého systému. Vyššia dynamika rastu súkromných služieb sa nedosahuje aj kvôli vysokej organizačnej roztrieštenosti súkromných poskytovateľov. Budovanie sietí služieb jedným zriaďovateľom postupuje pomaly. Sociálne služby pre seniorov sú v každej krajine dôležitou časťou systému sociálnej ochrany a ročne sa vynakladá na systém značná časť finančných prostriedkov. Sociálne služby je možné poskytovať v domácom prostredí formou opatrovateľskej služby, resp. v zariadeniach pre seniorov. V niektorých krajinách sú služby decentralizované, v niektorých sú pod kuratelou štátu. Všetky krajiny prešli transformáciou v tejto oblasti (11.6.2012, http://www.mesa10.sk/index.php?action=module&id=modcontent&content_id=261). Medzi hlavné trendy v poskytovaní patria:

- deinštitucionalizácia sociálnych služieb,
- postupné znižovanie kapacity zariadení sociálnych služieb,
- prevádzkovanie zariadení s nízkou kapacitou (zariadenia rodinného typu, zariadenia s kapacitou nižšou než 40 miest),
- transformácia veľkokapacitných zariadení na zariadenia s nižšou kapacitou,
- podpora terénnych a ambulantných sociálnych služieb a sociálnych služieb v zariadeniach s týždenným pobytom.
- individualizácia poskytovania sociálnych služieb na základe osobných potrieb prijímateľov,
- vymedzenie práv prijímateľa a povinností prevádzkovateľa
- legitimizácia kvality sociálnych služieb a formulovaní podmienok, ktoré majú kvalitné služby spĺňať (i keď nie sú známe podmienky hodnotenia kvality sociálnych služieb)
- rozšírenie spektra poskytovaných sociálnych služieb
- koncepčný prístup k plánovaniu a stratégii rozvoja sociálnych služieb, komunitnom rozvoji komunitnom pláne a rozvoji terénnych sociálnych služieb ako nástroja poskytovania sociálnych služieb v obci (14.6.2012, <http://www.shr.sk/pages/casopishumanita/archiv/humanitaplus/P200905.pdf>).

Podpora zotrvania klienta v prirodzenom prostredí rozvojom terénnych sociálnych služieb

Dôvodom stanovenia tejto priority je skutočnosť, že terénne sociálne služby sú podľa dostupných štatistických údajov nedostatočne rozvinuté a na celom území Slovenska ide o sociálne služby, ktoré sú nedostatkové alebo úplne chýbajú. Rozvoj tejto formy sociálnej služby je v súlade s požiadavkami a princípmi uplatňovanými v ES v rámci modernizácie sociálnych služieb. V rámci tejto priority je nevyhnutné sa osobitne zamerať na terénnu sociálnu službu pre osoby odkázané na pomoc inej osoby, ktorej poskytovanie podľa dostupných údajov klesá aj napriek zvyšujúcemu sa dopytu po tejto sociálnej službe. Aj napriek tomu, že občan, ktorý o túto sociálnu službu požiada a splní hmotnoprávne podmienky poskytovania opatrovateľskej služby, jeho nárok často nie je uspokojený. Nemenej dôležité je zamerať sa na rozvoj tých terénnych programov a sociálnych služieb, ktorých cieľom je sociálna inklúzia znevýhodnených osôb z dôvodu nezabezpečenia základných životných potrieb.

Rozvoj ambulantných sociálnych služieb a pobytových sociálnych služieb v zariadení s týždenným pobytom

Zámerom stanovenia tejto priority je postupná deinštitucionalizácia sociálnych služieb, s prihliadnutím na potreby a schopnosti klienta, s cieľom poskytovať mu sociálne služby v jeho rodinnom alebo komunitnom prostredí. Poskytovanie ambulantných sociálnych služieb a sociálnych služieb v zariadení s týždenným pobytom umožňuje rozvíjať rodinné a spoločenské vzťahy klienta a primerane jeho individuálnych schopnostiam a možnostiam aj jeho zaradenie sa do spoločenského a pracovného života.

Zvýšenie kvality a humanizácia poskytovaných sociálnych služieb prostredníctvom rekonštrukcie, rozširovania, modernizácie a budovania zariadení sociálnych služieb. Požiadavka humanizácie a modernizácie sociálnych služieb SR reaguje na trendy uplatňované EÚ v tejto oblasti, ktorých cieľom je zabezpečiť pre klientov kvalitné sociálne služby. V praxi to znamená zabezpečenie prístupnosti k sociálnym službám, a to aj z hľadiska prostredia, v ktorom sa sociálne služby poskytujú. Táto povinnosť vyplýva poskytovateľom sociálnych služieb aj priamo zo zákona o sociálnych službách a má umožniť prijímateľom sociálnych služieb prístup k fyzickému prostrediu, priestorom a budovám, v ktorých sa poskytujú sociálne služby a zabezpečiť minimálne požiadavky a štandardy bývania. Ide najmä o odstránenie architektonických bariér v priestoroch a budovách, v ktorých sa poskytujú sociálne služby a to v interiéroch, rovnako aj v exteriéroch a zabezpečenie ich materiálno technickej vybavenosti, najneskôr do 31. 12. 2013.

Vzdelávanie zamestnancov v oblasti sociálnych služieb

Jedným z cieľov novej právnej úpravy poskytovania sociálnych služieb je zabezpečiť ich profesionálny výkon a teda aj zvýšiť kvalitu poskytovaných sociálnych služieb. Jedným zo základných predpokladov dosiahnutia tohto cieľa je vzdelávanie zamestnancov sociálnych služieb v rámci potreby splnenia kvalifikačných predpokladov pre výkon sociálnej služby a zároveň ich ďalšie vzdelávanie a prehlbovanie kvalifikácie.

Podprogram 1.1. Sociálne služby na zabezpečenie nevyhnutných podmienok na uspokojovanie základných životných potrieb.

Cieľ 1.1.	Zabezpečiť rozvoj služieb pre uspokojenie nevyhnutných podmienok na uspokojenie základných životných potrieb rizikových skupín obyvateľov. Zabezpečiť nevyhnutné podmienky na uspokojovanie základných životných potrieb a dočasného ubytovania. Poskytovanie sociálnej služby osobe, na ktorej je páchané násilie.
-----------	---

Projekty podprogramu:

Projekt 1.1.1 Chránené bývanie.
Aktivity Spracovanie technickej dokumentácie.
Rozšírenie kapacít chráneného bývania.

Podprogram 1.2. Sociálne služby na podporu rodiny s deťmi.

Cieľ 1.2. Zabezpečiť rozvoj služieb pre pomoc pri starostlivosti o dieťa.

Projekty podprogramu:

Projekt 1.2.1 Zriadenie zariadenia dočasnej starostlivosti o deti.
Aktivity Spracovanie technickej dokumentácie.
Zriadenie zariadenia.

Podprogram 1.3. Sociálne služby na riešenie nepriaznivej sociálnej situácie z dôvodu ťažkého zdravotného postihnutia, nepriaznivého zdravotného stavu alebo z dôvodu dovŕšenia dôchodkového veku.

Cieľ 1.3. Zabezpečiť rozvoj služieb pre osoby, ktoré z objektívnych dôvodov nemôžu pre seba zabezpečiť osobnú starostlivosť z dôvodu zdravotného postihnutia, prípadne dôchodkového veku.

Projekty podprogramu:

Projekt 1.3.1 Zriadenie centra pre matky s deťmi.
Aktivity Spracovanie technickej dokumentácie.
Zriadenie zariadenia.

Projekt 1.3.2 Zriadenie a rozšírenie terénnej opatrovateľskej služby.
Aktivity Finančné a personálne zabezpečenie.

Projekt 1.3.3 Obyvatelia v dôchodkovom veku.
Aktivity Rekonštrukcia objektu bývalej MŠ a prestavba na denných stacionár.
Podpora klubovej činnosti a údržba priestorov pre klub seniorov.
Výstavba zariadenia pre seniorov v budove bývalej ZŠ.
Výstavba objektu domu dôchodcov v areáli bývalého „kravína“.

Podprogram 1.4. Sociálne služby s použitím telekomunikačných technológií.

Cieľ 1.4. Zabezpečiť pravidelný monitoring ohrozených skupín obyvateľstva za účelom predchádzania výnimočných situácií, ktoré by mohli ohroziť život a zdravie.

Projekty podprogramu:

Projekt 1.4.1 Zabezpečenie monitorovania a signalizácie pomoci.
Aktivity Technické vybavenie.

Podprogram 1.5. Podporné služby.

Cieľ 1.5. Umožniť obyvateľovi, ktorý opatruje, nevyhnutný odpočinok na účel udržania jeho fyzického zdravia a duševného zdravia a prevenciu jeho zhoršenia. Zabezpečiť nevyhnutné podmienky na uspokojovanie základných životných potrieb a predchádzať sociálnemu vylúčeniu.

Projekty podprogramu:

Projekt 1.5.1 Zriadenie zariadenia verejného stravovania.
Aktivity Spracovanie technickej dokumentácie.
Poskytovanie služieb stravovania pre obyvateľov v dôchodkovom veku.
Zabezpečenie služby donášky nákupov starším obyvateľom obce.

Podprogram 1.6. Sociálne služby so zameraním na marginalizované skupiny.

Cieľ 1.6. Zisťovanie príčin vzniku, charakteru problémov komunity a poskytnutie im konkrétnej odbornej pomoci. Osvojenie pracovných návykov a zručností pri vykonávaní pracovných aktivít pod odborným vedením na účel obnovy, udržania alebo rozvoja jej fyzických schopností, mentálnych schopností a pracovných schopností a jej začlenenia do spoločnosti.

Projekty podprogramu:

Projekt 1.6.1 Marginalizované skupiny.
Aktivity Výstavba bezbariérového prístupu do miestneho kostola.
Výstavba bezbariérového prístupu do kultúrneho domu.
Výstavba bezbariérového prístupu do základnej školy.

Podprogram 1.7. Služby zamestnanosti

Cieľ 1.7. Zlepšenie zamestnanosti a sociálnej inklúzie rizikových skupín obyvateľov obce.

Projekty podprogramu:

Projekt 1.7.1 Realizácia vzdelávacích kurzov v oblasti malého podnikania.
Aktivity Finančné a personálne zabezpečenie.

Projekt 1.7.2	Podpora klientov formou individuálneho poradenstva, posudzovania individuálnych schopností a vypracovania individuálnych akčných plánov a rozvoj celoživotného poradenstva.
Aktivity	Zabezpečenie priestorov na uskutočňovanie poradenských služieb. Personálne zabezpečenie poradenstva.
Projekt 1.7.3	Podpora poradensko-vzdelávacích aktivít zameraných na získavanie sociálnych zručností pri hľadaní si zamestnania a komunikácie s potenciálnym zamestnávateľom pre znevýhodnených uchádzačov o zamestnanie.
Aktivity	Zabezpečenie priestorov na uskutočňovanie poradenských služieb. Personálne zabezpečenie poradenstva.

2.3.2. Služby vzdelávania

Strategický zámer

Zabezpečenie všestranného rozvoja detí a mládeže. Zabezpečiť poskytovanie predškolskej výchovy v zariadeniach s vyhovujúcimi priestormi, zariadením a kvalifikovanou pracovnou silou. Zabezpečiť všestranný rozvoj vzdelanostnej úrovne detí predškolského veku, ako aj žiakov v rámci povinnej školskej dochádzky. V rámci originálnych kompetencií zabezpečiť stravovanie v jedálňach v základných školách, v zmysle racionálnej výživy. Obec zabezpečí priestory a personálne zdroje na záujmovú činnosť v školských kluboch, centre voľného času ako aj základnej umeleckej škole.

Komentár k programu

V rámci starostlivosti o najmenších – deti v predškolskom a školskom veku obec zabezpečuje činnosť a prevádzku materských škôl a základnej školy, školských jedální a školských klubov detí. V nadväznosti na politiku rozvoja obce počíta obec so zvrátením negatívneho trendu vývoja obyvateľov predproduktívneho veku. Finančné prostriedky na realizáciu programu Služby vzdelávania predstavujú výdavky na financovanie projektov v rámci predškolskej výchovy, základného vzdelávania a školských zariadení, ako aj mimoškolskej činnosti. Program zahŕňa kapitálové výdavky spojené s rekonštrukciou budov prípadne obstaraním technického vybavenia potrebného k prevádzke budovy, prípadne pre vzdelávaciu činnosť.

Priestorové a vecné vymedzenie

Rozvoj vzdelávacích služieb je potrebné riešiť v rámci existujúcej infraštruktúry so zohľadnením princípu hospodárnosti, efektívnosti a účinnosti. Výdavky budú plynúť hlavne do obnovy a rekonštrukcie škôl a školských zariadení.

Trendy

Transformácia základného školstva si vyžaduje zmenu filozofie vzdelávania z direktívneho na tvorivo-humánne, musí sa zamerať na osobnosť žiaka a na celkový rozvoj jeho osobnosti. Preto je tak dôležitá kurikulárna transformácia, to znamená konštruktívna zmena v učebných plánoch a osnovách. Treba sa zamerať sa na to, čo je pre žiaka dôležité, netvať na encyklopedických vedomostiach a memorizácii, ale sústrediť sa na to, aby žiak pracoval tvorivo, aby si vedel hľadať a dokázal nájsť informácie, ktoré potrebuje a nezaťažoval sa tým, čo nie je dôležité a čo si môže kedykoľvek nájsť na Internete, alebo v knižnici. Diverzifikácia ciest, spôsobov a metód vzdelávania. Je nevyhnutná diverzifikácia ciest, spôsobov a metód vzdelávania. Rodičia musia mať možnosť vybrať si školu, ktorá vyhovuje ich deťom či už je to škola štátna, súkromná, alebo alternatívna, to znamená, že tu musí existovať prostredie slobodnej voľby a právo na výber vzdelávacej cesty, musí existovať konkurenčné prostredie, ktoré bude hnacou silou pokroku.

Program 2 Služby vzdelávania

Cieľ 2	Zabezpečiť rozvoj a údržbu infraštruktúry vzdelávania a zabezpečenie podmienok pre efektívnu vzdelávaciu činnosť v obci.
---------------	---

Projekty podprogramu:

Projekt 2.1	Obnova, rozšírenie a modernizácia zariadení predškolskej výchovy.
Aktivity	Rekonštrukcia a zníženie energetickej náročnosti objektov MŠ. Modernizácia zdrojov tepla a vykurovacieho systému (energeticky úsporné a alternatívne zdroje) – MŠ. Modernizácia knižnice v MŠ.
Projekt 2.2	Obnova, rozšírenie a modernizácia zariadení povinnej školskej dochádzky.
Aktivity	Rozšírenie špecializovaných učební v základnej škole. Rekonštrukcia budovy ZŠ a zníženie energetickej náročnosti. Modernizácia zdrojov tepla a vykurovacieho systému (energeticky úsporné a alternatívne zdroje) – ZŠ a MŠ. Podpora spolupráce základnej školy a obyvateľov obce. Modernizácia vybavenia školy.

Projekt 2.3 Aktivity	Rekonštrukcia a dostavba areálu MŠ a ZŠ. Vypracovanie technickej dokumentácie. Dostavba športových plôch pre potreby materskej školy. Výstavba detského ihriska v časti Račice. Výstavba detského ihriska v časti Dvorníky nad Nitricou.
Projekt 2.4 Aktivity	Podpora záujmovej činnosti. Podpora rozšírenia ponuky záujmových krúžkov.
Projekt 2.5 Aktivity	Rekonštrukcia a modernizácia stravovacích zariadení vzdelávacích inštitúcií. Spracovanie technickej dokumentácie. Modernizácia školskej jedálne. Modernizácia zdrojov tepla a vykurovacieho systému (energeticky úsporné a alternatívne zdroje) – školská jedáleň.
Projekt 2.6 Aktivity	Rekonštrukcia a dostavba školskej športovej infraštruktúry. Modernizácia zdrojov tepla a vykurovacieho systému (energeticky úsporné a alternatívne zdroje) – školská telocvičňa. Rekonštrukcia objektu školskej telocvične a zníženie energetickej náročnosti. Výstavba viacúčelového ihriska v areáli ZŠ s MŠ.

2.3.3. Zdravotnícke služby

Strategický zámer

Neustále rozvíjať širokú paletu zdravotných služieb poskytovaných v obci. Dbáť o ich dostupnosť, kvalitu a vzájomnú vyváženosť za účelom dosiahnutia dôstojných podmienok života všetkých kategórií obyvateľov obce.

Komentár k programu

Program zahŕňa výdavky obce na zabezpečenie podmienok poskytovania primárnej zdravotnej starostlivosti v zdravotnom stredisku (v prípade obecných priestorov zahŕňa bežné výdavky na údržbu priestorov).

Priestorové a vecné vymedzenie

Rozvoj zdravotníckych služieb je potrebné alokovať do existujúcej priestorovej základne s ohľadom na zvyky a tradíciu poskytovania týchto druhov služieb. Zároveň je potrebné zohľadniť aj dostupnosť týchto služieb. V prípade tejto oblasti je treba rešpektovať skutočnosť, že tieto služby podliehajú podnikateľskému motívu, ako aj politike zdravotných poisťovní v zmysle rozvoja siete zdravotníckych zariadení. Z dotazníkového prieskumu vyplynula potreba určitých špecializovaných zdravotníckych služieb, ktoré obec podporí, avšak ich poskytovanie bude závislé od rozhodnutí externých subjektov.

Program 3 Zdravotnícke služby

Cieľ 3 Zlepšiť úroveň a ponuku poskytovania zdravotníckych služieb.

Projekty podprogramu:

Projekt 3.1 Aktivity	Zlepšenie úrovne poskytovania domácej ošetrovateľskej starostlivosti, rozšírenie jej služieb o poskytovanie rehabilitačných cvičení. Zvýšenie kvality poskytovaných služieb. Zvýšenie personálnych kapacít v prípade potreby.
Projekt 3.2 Aktivity	Podpora poradenskej činnosti. Zabezpečenie personálnych kapacít. Zabezpečenie priestorov.
Projekt 3.3 Aktivity	Zabezpečiť dostupnosť zdravotnej starostlivosti pre dospelých občanov. Zabezpečiť v súčinnosti s krajským mestom pre oblasť poskytovania zdravotníckych služieb ich maximálnu dostupnosť.
Projekt 3.4 Aktivity	Zabezpečovať komplexnú zdravotnú starostlivosť o starých ľudí a dlhodobo chorých. Zriadenie priestorov pre zdravotné stredisko. Podpora zriadenia ordinácie praktického lekára pre dospelých. Podpora zriadenia ordinácie praktického lekára pre deti. Podpora zriadenia stomatologickej ambulancie.

2.3.4. Voľno - časové aktivity

Strategický zámer

Zabezpečenie všestranného rozvoja detí a mládeže. V športe umožniť ponuku čo najširšej palety služieb, zabezpečiť čo najefektívnejšie a transparentné využitie verejných financií ku prospechu všetkých občanov obce. Podpora existujúcich športových podujatí, ako aj vytváranie vhodných podmienok pre rozvoj rôznych druhov športu nielen pre obyvateľov obce. V športe umožniť ponuku čo najširšej palety služieb, zabezpečiť čo najefektívnejšie a transparentné využitie verejných financií ku prospechu všetkých občanov obce. Podpora existujúcich športových podujatí, ako aj vytváranie vhodných podmienok pre rozvoj rôznych druhov športu nielen pre obyvateľov obce.

Trvalé pôsobenie na kultúrne povedomie obyvateľov širokou paletou kultúrnych aktivít organizovaných externými a internými subjektmi. Existencia dôstojných priestorov pre kultúrne aktivity je povinnosť obce. Priebežná a kreatívna propagácia podujatí má vplyv na imidž obce a tým aj na cestovný ruch. Program predstavuje organizáciu a podporu širokospektrálnej kultúry v obci. Podpora kultúrnych aktivít poskytnutím priestorov v miestnom kultúrnom dome, prezentácia múzeí, knižničné služby s bohatým knižným fondom, podpora subjektov pôsobiacich v oblasti kultúry a folklórnych súborov, atď.. Obec v súlade so svojim zámerom každoročne zorganizuje kultúrne podujatia, zabezpečí kultúrne programy profesionálnych scén pre obyvateľov, prevádzku knižnice, zabezpečí opravy a údržbu kultúrnych pamiatok na území obce. Zámerom kultúrnej politiky je aj dotovanie činnosti záujmových združení či jednotlivcov. Snahou obce je udržiavať kultúru v obci. Rámec pre činnosť a aktivity samosprávy obce je v oblasti kultúry tvorený najmä zákonom č.369/1990 Zb. o obecnom zriadení, zákonom č. 416/2001 Z. z. o prechode niektorých pôsobností z orgánov štátnej správy na obce a na vyššie územné celky, zákonom č. 61/2000 Z. z. o osvetovej činnosti, zákonom č. 4/1958 Zb. o ľudovej umeleckej výrobe a umeleckých remeslách a zákonom č. 96/1991 Zb. o verejných kultúrnych podujatiach.

Komentár k programu

Program zahŕňa podporu rozvoja športu a kultúry v obci, ako voľnočasových aktivít. Výdavky sú rozpočtované na prevádzku športového areálu, výstavbu nových športových ihrísk, na športové aktivity a na činnosť športových oddielov a športovú infraštruktúru pre nižšie vekové ročníky detí.

Program predstavuje aj organizáciu a podporu širokospektrálnej kultúry v obci. Podpora kultúrnych aktivít poskytnutím priestorov v miestnom kultúrnom dome, prezentácia múzeí, knižničné služby s bohatým knižným fondom, podpora subjektov pôsobiacich v oblasti kultúry v obci. Finančné prostriedky určené na kultúru v obci v programe Kultúra zahŕňajú výdavky múzeá, obecnú knižnicu knižnica, príspevky na kultúrne podujatia a činnosť i.

Program 4. Voľno - časové aktivity

Cieľ 4. Zabezpečiť trvalé skvalitňovanie vyváženej ponuky výkonnostného a rekreačného športu, voľnočasových aktivít a kultúry.

Projekty podprogramu:

Projekt 4.1 Aktivity	Výstavba a rekonštrukcia športovej infraštruktúry. Spracovanie technickej dokumentácie. Výstavba viacúčelového športového areálu s futbalovým ihriskom medzi ZŠ a riekou Nitrica. Výstavba športovej infraštruktúry – šatne, sociálne zariadenia, klubové priestory. Výstavba work-outového ihriska. Výstavba samostatných tenisových kurtov v blízkosti športového areálu. Výstavba bowlingovej haly. Rekonštrukcia existujúceho detského ihriska.
Projekt 4.2 Aktivity	Vytváranie materiálnych a finančných podmienok na rozvoj rekreačného športu v obci. Zabezpečenie materiálno-technického a finančného vybavenia.
Projekt 4.3 Aktivity	Podpora organizácie športových podujatí regionálneho významu. Zabezpečenie personálnych kapacít. Zabezpečenie materiálno-technického a finančného vybavenia.
Projekt 4.4 Aktivity	Podpora športových aktivít zdravotne postihnutých občanov a seniorov. Zabezpečenie materiálno-technického a finančného vybavenia.
Projekt 4.5	Podporovať talentovanú mládež.

Aktivity	Zabezpečenie materiálo-technického a finančného vybavenia.
Projekt 4.6 Aktivity	Spolupracovať s občianskymi združeniami, inými právnickými a fyzickými osobami, pôsobiacimi v oblasti telesnej kultúry. Zabezpečenie personálnych kapacít.
Projekt 4.7 Aktivity	Rozvoj mimoškolskej činnosti – športové kluby, turistika, kultúrne krúžky. Zabezpečenie priestorového a materiálneho vybavenia.
Projekt 4.8 Aktivity	Výstavba multifunkčného kultúrneho zariadenia. Vypracovanie technickej dokumentácie. Rekonštrukcia objektu domu kultúry a zníženie energetickej náročnosti. Modernizácia zdrojov tepla a vykurovacieho systému (energeticky úsporné a alternatívne zdroje). Modernizácia a dovybavenie kuchyne domu kultúry. Rekonštrukcia sociálnych zariadení v dome kultúry.
Projekt 4.9 Aktivity	Organizovanie pravidelných kultúrnych podujatí. Podpora kultúrnych podujatí. Rekonštrukcia a dostavba letného amfiteátra a zriadenie letného kina.

2.3.5. Bývanie

Strategický zámer

Výstavba a modernizácia bytového fondu v obci. Vytváranie podmienok pre rozvoj nájomnej bytovej výstavby, ako aj podmienok pre rozvoj IBV.

Komentár k programu

Program bývanie zahŕňa komplexný rozvoj bytového fondu na území obce. Obec zabezpečuje spracovanie projektovej dokumentácie na výstavbu bytov, ich správu ako aj administratívne činnosti spojené s ich existenciou. Výdavky sú rozpočtované na nákup a prípravu pozemkov na výstavbu IBV a HBV.

Program 5 Bývanie

Cieľ 5	Zabezpečiť rozvoj a starostlivosť o bytovú výstavbu. Obec zabezpečí podmienky na výstavbu bytov bežného štandardu, ako aj nižšieho štandardu v prípade potreby pre cieľovú skupinu obyvateľov sociálne odkázaných.
--------	--

Projekty podprogramu:

Projekt 5.1. Aktivity	Výstavba inžinierskych sietí v nových lokalitách IBV. Vypracovanie technickej dokumentácie. Výstavba plôch IBV na novej ulici za OcÚ po Dvornícku kaplnku. Výstavba plôch IBV v časti Dvorníky – Dolina. Výstavba plôch IBV v časti Račice - Močelník.
Projekt 5.2. Aktivity	Nízkoštandardné byty. Vypracovanie technickej dokumentácie. Výstavba nízkoštandardných bytov.
Projekt 5.3. Aktivity	Štandardná nájomná bytová výstavba. Spracovanie technickej dokumentácie. Výstavba nájomných bytov 2 x 6 b.j..
Projekt 5.4. Aktivity	Výstavba bývania pre sociálne odkázaných obyvateľov obce. Vypracovanie technickej dokumentácie. Zriadenie objektu s bytmi pre mladé rodiny.
Projekt 5.5. Aktivity	Rekonštrukcia a zateplenie existujúceho bytového fondu. Vypracovanie technickej dokumentácie. Zateplenie budov.

2.3.6. Bezpečnosť

Strategický zámer

Bezpečná obec chrániaca verejný ako aj súkromný majetok. Vytvorenie podmienok na znižovanie kriminality v obci a ochranu majetku obyvateľov a ostatných subjektov v obci.

Komentár k programu

V rámci bezpečnostnej politiky obec realizuje nasledujúce základné činnosti - zabezpečenie maximálnej ochrany života občanov obce a majetku a pripravenosť obce riešiť krízové situácie a mimoriadne udalosti. V rámci programu Bezpečnosť sa financujú aktivity na úseku ochrany pred požiarimi a civilnej

ochrany, zabezpečenie ochrany majetku a obyvateľov prostredníctvom polície, ako aj zabezpečenie funkčnosti verejného osvetlenia.

Priestorové a vecné vymedzenie

Väčšina aktivít v oblasti bezpečnosti bude smerovať do oblasti ochrany obyvateľov obce a ich majetku. Obec zabezpečí frekventovanejší monitoring jednotlivých častí obce v zmysle požiadaviek obyvateľov. Obecná polícia sa zameria hlavne na monitoring oblastí obývaných menej prispôsobivými obyvateľmi, ako aj bočné málo frekventované ulice. V tejto súvislosti je potrebné rešpektovať aj historický kontext obce. Dôležitú úlohu bude zohrávať aj kamerový monitorovací systém, ktorý okrem priestupkovo najfrekventovanejších oblastí bude naďalej sledovať významné objekty a príslušnou infraštruktúrou.

Program 6 Bezpečnosť

Cieľ 6 Vytvorenie podmienok na znižovanie kriminality v obci a ochranu majetku obyvateľov a ostatných subjektov v obci.

Projekty podprogramu:

Projekt 6.1. Aktivity	Vybudovanie protipožiarneho nádrží. Vypracovanie technickej dokumentácie. Výstavba požiarnej nádrže.
Projekt 6.2. Aktivity	Rekonštrukcia rozhlasu. Spracovanie technickej dokumentácie. Vybudovať bezdrôtový systém miestneho rozhlasu kompatibilným systémom TRCOM, s jeho osadením na stĺpoch osvetlenia.
Projekt 6.3. Aktivity	Rekonštrukcia budovy HZ. Spracovanie technickej dokumentácie. Rekonštrukcia budovy požiarnej zbrojnice – zníženie energetickej náročnosti. Obstaranie a modernizácia vybavenia hasičskej zbrojnice.
Projekt 6.4. Aktivity	Rekonštrukcia a dostavba verejného osvetlenia v problematických častiach obce. Vypracovanie technickej dokumentácie a príprava projektového spisu. Rekonštrukcia verejného osvetlenia – LED osvetlenie. Intenzifikácia osvetľovacích bodov.
Projekt 6.5. Aktivity	Rozšírenie kamerového systému. Inštalácia kamerového systému v priestore cintorínov. Inštalácia kamerového systému v priestore centra obce. Inštalácia kamerového systému v priestore športového areálu. Inštalácia kamerového systému v priestore ZŠ a MŠ.

2.4. Merateľné indikátory

Monitorovanie Komunitného plánu Nitrica sa vykonáva na základe súboru indikátorov priradených k jednotlivým cieľom a programom (ktoré môžu byť priebežne konkretizované). Indikátory podporujú oprávnenosť verejných výdavkov na jednotlivé podprogramy a zároveň preukazujú ekonomickú účinnosť realizovaných verejných výdavkov. Indikátory budú zároveň základným faktorom pri tvorbe kritérií na čerpanie finančnej podpory z regionálneho rozvojového fondu.

2.4.1. Sociálne služby

Podprogram 1.1. Sociálne služby na zabezpečenie nevyhnutných podmienok na uspokojovanie základných životných potrieb.

Cieľ 1.1. Zabezpečiť rozvoj služieb pre uspokojenie nevyhnutných podmienok na uspokojenie základných životných potrieb rizikových skupín obyvateľov. Zabezpečiť nevyhnutné podmienky na uspokojovanie základných životných potrieb a dočasného ubytovania. Poskytovanie sociálnej služby osobe, na ktorej je páchané násilie.

Projekt	Merateľné indikátory	Typ	Merná jednotka	Informačný zdroj	Cieľová hodnota	
Projekt 1.1.1	Chránené bývanie.	Počet zriadených zariadení poskytujúcich verejné služby	výstupu	počet	o. Nitrica	1
		Počet užívateľov zariadení.	výsledku	počet	o. Nitrica	10

Podprogram 1.2. Sociálne služby na podporu rodiny s deťmi.

Cieľ 1.2. Zabezpečiť rozvoj služieb pre pomoc pri starostlivosti o dieťa.

Projekt		Merateľné indikátory	Typ	Merná jednotka	Informačný zdroj	Cieľová hodnota
Projekt 1.2.1	Zriadenie zariadenia dočasnej starostlivosti o deti.	Počet zriadených zariadení poskytujúcich verejné služby	výstupu	počet	o. Nitrica	1
		Počet užívateľov zariadení.	výsledku	počet	o. Nitrica	15

Podprogram 1.3. Sociálne služby na riešenie nepriaznivej sociálnej situácie z dôvodu ťažkého zdravotného postihnutia, nepriaznivého zdravotného stavu alebo z dôvodu dovŕšenia dôchodkového veku.

Cieľ 1.3. Zabezpečiť rozvoj služieb pre osoby, ktoré z objektívnych dôvodov nemôžu pre seba zabezpečiť osobnú starostlivosť z dôvodu zdravotného postihnutia, prípadne dôchodkového veku.

Projekt		Merateľné indikátory	Typ	Merná jednotka	Informačný zdroj	Cieľová hodnota
Projekt 1.3.1	Zriadenie centra pre matky s deťmi.	Počet zriadených zariadení poskytujúcich verejné služby	výstupu	počet	o. Nitrica	1
		Počet užívateľov zariadení.	výsledku	počet	o. Nitrica	30
Projekt 1.3.2	Zriadenie a rozšírenie terénnej opatrovateľskej služby.	Počet nových verejných služieb	výstupu	počet	o. Nitrica	1
		Počet užívateľov služieb.	výsledku	počet	o. Nitrica	25
Projekt 1.3.3	Obyvatelia v dôchodkovom veku.	Počet zriadených zariadení poskytujúcich verejné služby	výstupu	počet	o. Nitrica	1
		Počet užívateľov zariadení.	výsledku	počet	o. Nitrica	200

Podprogram 1.4. Sociálne služby s použitím telekomunikačných technológií.

Cieľ 1.4. Zabezpečiť pravidelný monitoring ohrozených skupín obyvateľstva za účelom predchádzania výnimočných situácií, ktoré by mohli ohroziť život a zdravie.

Projekt		Merateľné indikátory	Typ	Merná jednotka	Informačný zdroj	Cieľová hodnota
Projekt 1.4.1	Zabezpečenie monitorovania a signalizácie pomoci.	Počet poskytovaných sociálnych služieb.	výstupu	počet	o. Nitrica	1
		Počet užívateľov služieb.	výsledku	počet	o. Nitrica	20

Podprogram 1.5. Podporné služby.

Cieľ 1.5. Umožniť obyvateľovi, ktorý opatruje, nevyhnutný odpočinok na účel udržania jeho fyzického zdravia a duševného zdravia a prevenciu jeho zhoršenia. Zabezpečiť nevyhnutné podmienky na uspokojovanie základných životných potrieb a predchádzať sociálnemu vylúčeniu.

Projekt		Merateľné indikátory	Typ	Merná jednotka	Informačný zdroj	Cieľová hodnota
Projekt 1.5.1	Zriadenie zariadenia verejného stravovania.	Počet zriadených zariadení poskytujúcich verejné služby	výstupu	počet	o. Nitrica	1
		Počet užívateľov zariadení.	výsledku	počet	o. Nitrica	200

Podprogram 1.6. Sociálne služby so zameraním na marginalizované skupiny.

Cieľ 1.6 Zisťovanie príčin vzniku, charakteru problémov komunity a poskytnutie im konkrétnej odbornej pomoci. Osvojenie pracovných návykov a zručností pri vykonávaní pracovných aktivít pod odborným vedením na účel obnovy, udržania alebo rozvoja jej fyzických schopností, mentálnych schopností a pracovných schopností a jej začlenenia do spoločnosti.

Projekt		Merateľné indikátory	Typ	Merná jednotka	Informačný zdroj	Cieľová hodnota
Projekt 1.6.1	Marginalizované skupiny.	Počet poskytovaných sociálnych služieb.	výstupu	počet	o. Nitrica	1
		Počet užívateľov služieb.	výsledku	počet	o. Nitrica	20

Podprogram 1.7 Služby zamestnanosti

Cieľ 1.7 Zlepšenie zamestnanosti a sociálnej inklúzie rizikových skupín obyvateľov obce.

Projekt		Merateľné indikátory	Typ	Merná jednotka	Informačný zdroj	Cieľová hodnota
Projekt 1.7.1	Realizácia vzdelávacích kurzov v oblasti malého podnikania.	počet úspešných absolventov programov ČŽV podporených z projektov OPV	výstup	absolútny počet	o. Nitrica	30
		produktivita práce ako dôsledok rozvoja ľudského kapitálu	vplyv	%	o. Nitrica	75
Projekt 1.7.2	Podpora klientov formou individuálneho poradenstva, posudzovania individuálnych schopností a vypracovávaní individuálnych akčných plánov a rozvoj celoživotného poradenstva.	Počet užívateľov podporených projektov	výsledku	počet	o. Nitrica	30
		Počet podporených projektov	výstupu	počet	o. Nitrica	1
Projekt 1.7.3	Podpora poradensko-vzdelávacích aktivít zameraných na získavanie sociálnych zručností pri hľadaní si zamestnania a komunikácie s potenciálnym zamestnávateľom pre znevýhodnených uchádzačov o zamestnanie.	Počet užívateľov podporených projektov	výsledku	počet	o. Nitrica	30
		Počet podporených projektov	výstupu	počet	o. Nitrica	5
		Zníženie nezamestnanosti	dopad	%	o. Nitrica	15
		Počet novozaložených podnikateľských subjektov	dopad	%	o. Nitrica	5

2.4.2. Služby vzdelávania

Program 2 Služby vzdelávania

Cieľ 2 Zabezpečiť rozvoj a údržbu infraštruktúry vzdelávania a zabezpečenie podmienok pre efektívnu vzdelávaciu činnosť v obci.

Projekt		Merateľné indikátory	Typ	Merná jednotka	Informačný zdroj	Cieľová hodnota
Projekt 2.1	Obnova, rozšírenie a modernizácia zariadení predškolskej výchovy.	Výmera zrekonštruovaných a novovybudovaných priestorov v m ²	výstupu	m ²	o. Nitrica	200
		Počet užívateľov podporených projektov	výsledku	počet	o. Nitrica	24
Projekt 2.2	Obnova, rozšírenie a modernizácia zariadení povinnej školskej dochádzky.	Výmera zrekonštruovaných a novovybudovaných priestorov v m ²	výstupu	m ²	o. Nitrica	1000
		Počet užívateľov podporených projektov	výsledku	počet	o. Nitrica	112
Projekt 2.3	Rekonštrukcia a dostavba areálu MŠ a ZŠ.	Výmera zrekonštruovaných a novovybudovaných priestorov v m ²	výstupu	m ²	o. Nitrica	10000
		Počet užívateľov podporených projektov	výsledku	počet	o. Nitrica	136
Projekt 2.4	Podpora záujmovej činnosti.	Výmera zrekonštruovaných a novovybudovaných priestorov v m ²	výstupu	m ²	o. Nitrica	300
		Počet užívateľov podporených projektov	výsledku	počet	o. Nitrica	136
Projekt 2.5	Rekonštrukcia a modernizácia stravovacích zariadení vzdelávacích inštitúcií.	Výmera zrekonštruovaných a novovybudovaných priestorov v m ²	výstupu	m ²	o. Nitrica	250
		Počet užívateľov podporených projektov	výsledku	počet	o. Nitrica	136
Projekt 2.6	Rekonštrukcia a dostavba školskej športovej infraštruktúry.	Počet užívateľov podporených projektov	výsledku	počet	o. Nitrica	1237

2.4.3. Zdravotnícke služby

Program 3 Zdravotnícke služby

Cieľ 3 Zlepšiť úroveň poskytovania zdravotníckych a sociálnych služieb.

Opatrenia	Názov	Merateľné indikátory	Typ	Merná jednotka	Inform. zdroj	Cieľová hodnota
Projekt 3.1	Zlepšenie úrovne poskytovania domácej ošetrovateľskej starostlivosti, rozšírenie jej služieb o poskytovanie rehabilitačných cvičení.	Počet podporených projektov, prostredníctvom ktorých boli vytvorené podmienky na poskytovanie nových služieb verejnej infraštruktúry	dopadu	počet	obec Nitrica	1
		Počet užívateľov podporených projektov	výsledku	počet	obec Nitrica	10
Projekt 3.2	Podpora poradenskej činnosti.	Počet užívateľov podporených projektov	výsledku	počet	obec Nitrica	10
		Počet podporených projektov	výstupu	počet	obec Nitrica	1
Projekt 3.3	Zabezpečiť dostupnosť zdravotnej starostlivosti pre dospelých občanov.	Počet podporených projektov, prostredníctvom ktorých boli vytvorené podmienky na poskytovanie nových služieb verejnej infraštruktúry	dopadu	počet	obec Nitrica	10
		Počet užívateľov podporených projektov	výsledku	počet	obec Nitrica	1237
Projekt 3.4	Zabezpečovať komplexnú zdravotnú starostlivosť o starých ľudí a dlhodobo chorých.	Počet podporených projektov, prostredníctvom ktorých boli vytvorené podmienky na poskytovanie nových služieb verejnej infraštruktúry	dopadu	počet	obec Nitrica	1
		Počet užívateľov podporených projektov	výsledku	počet	obec Nitrica	1237

2.4.4. Voľno - časové aktivity

Program 4 Voľno - časové aktivity

Cieľ 4 Zabezpečiť trvalé skvalitňovanie vyváženej ponuky výkonnostného a rekreačného športu.

Opatrenia	Názov	Merateľné indikátory	Typ	Merná jednotka	Inform. zdroj	Cieľová hodnota
Projekt 4.1	Výstavba a rekonštrukcia športovej infraštruktúry.	Počet vybudovaných ihrísk	výsledku	počet	obec Nitrica	5
		Počet organizovaných športových podujatí	výsledku	počet	obec Nitrica	50
		Počet užívateľov podporených projektov	výsledku	počet	obec Nitrica	500
Projekt 4.2	Vytváranie materiálnych a finančných podmienok na rozvoj rekreačného športu v obci.	Počet organizovaných športových podujatí	výsledku	počet	obec Nitrica	50
		Počet užívateľov podporených projektov	výsledku	počet	obec Nitrica	500
Projekt 4.3	Podpora organizácie športových podujatí regionálneho významu.	Počet organizovaných športových podujatí	výsledku	počet	obec Nitrica	10
		Počet užívateľov podporených projektov	výsledku	počet	obec Nitrica	100
Projekt 4.4	Podpora športových aktivít zdravotne postihnutých občanov a	Počet organizovaných športových podujatí	výsledku	počet	obec Nitrica	10

	seniorov.	Počet užívateľov podporených projektov	výsledku	počet	obec Nitrica	20
Projekt 4.5	Podporovať talentovanú mládež.	Počet organizovaných športových podujatí	výsledku	počet	obec Nitrica	50
		Počet užívateľov podporených projektov	výsledku	počet	obec Nitrica	20
Projekt 4.6	Spolupracovať s občianskymi združeniami, inými právnickými a fyzickými osobami, pôsobiacimi v oblasti telesnej kultúry.	Počet organizovaných športových podujatí	výsledku	počet	obec Nitrica	10
		Počet užívateľov podporených projektov	výsledku	počet	obec Nitrica	20
		Počet uzavretých zmlúv a partnerstiev	výsledku	počet	obec Nitrica	5
Projekt 4.7	Rozvoj mimoškolskej činnosti – športové kluby, turistika, kultúrne krúžky.	Počet organizovaných športových podujatí	výsledku	počet	obec Nitrica	10
		Počet užívateľov podporených projektov	výsledku	počet	obec Nitrica	50
Projekt 4.8	Výstavba multifunkčného kultúrneho zariadenia.	Výmera zrekonštruovaných priestorov v m ²	výstup	m ²	obec Nitrica	500
		Zníženie koeficientu prestupu tepla,	dopad	%	obec Nitrica	30
		Plocha zrekonštruovanej strešnej krytiny,	výstup	m ²	obec Nitrica	700
Projekt 4.9	Podpora kultúrnych podujatí v obci.	Počet nových objektov kultúrnych služieb	výsledok	počet	obec Nitrica	1

2.4.5. Bývanie

Program 5 Bývanie

Cieľ 5 Zabezpečiť rozvoj a starostlivosť o bytovú výstavbu. Obec zabezpečí podmienky na výstavbu bytov bežného štandardu, ako aj nižšieho štandardu v prípade potreby pre cieľovú skupinu obyvateľov sociálne odkázaných.

Projekt	Merateľné indikátory	Typ	Merná jednotka	Informačný zdroj	Cieľová hodnota	
Projekt 5.1	Výstavba inžinierskych sietí v nových lokalitách.	Celková nová plocha pre IBV	výsledok	počet	obec Nitrica	3
		Počet nových obyvateľov obce	dopad	osoby	obec Nitrica	100
Projekt 5.2	Nízkoštandardné byty.	Počet užívateľov podporených projektov	výsledku	počet	obec Nitrica	10
		Počet podporených projektov	výsledku	počet	obec Nitrica	1
Projekt 5.3	Štandardná nájomná bytová výstavba.	Počet podporených projektov	výsledku	počet	obec Nitrica	2
		Počet užívateľov podporených projektov	výsledku	počet	obec Nitrica	50
Projekt 5.4	Výstavba bývania pre sociálne odkázaných obyvateľov obce.	Počet bytových jednotiek	výsledku	počet	o. Nitrica	1
		Počet užívateľov podporených projektov	výsledku	počet	o. Nitrica	10
Projekt 5.5	Rekonštrukcia a zateplenie existujúceho bytového fondu.	Počet zateplených objektov	výsledku	počet	o. Nitrica	200
		Celková zateplená plocha	výsledku	m ²	o. Nitrica	15000
		Počet užívateľov podporených projektov	výsledku	počet	o. Nitrica	1237

2.4.6. Bezpečnosť

Program 6 Bezpečnosť

Cieľ 6 Vytvorenie podmienok na znižovanie kriminality v obci a ochranu majetku obyvateľov a ostatných subjektov v obci.

Projekt	Merateľné indikátory	Typ	Merná jednotka	Informačný zdroj	Cieľová hodnota	
Projekt 6.1	Vybudovanie protipožiarnych nádrží.	Počet vybudovaných nádrží	výsledok	počet	o. Nitrica	1
Projekt 6.2	Rekonštrukcia rozhlasu.	Pokrytie územia rozhlasom a televíziou	dopad	%	o. Nitrica	100
		Počet užívateľov podporených projektov	výsledok	počet	o. Nitrica	1237
		Počet novonainštalovaných reprosústav,	výstup	počet	o. Nitrica	50
Projekt 6.3	Rekonštrukcia budovy DHZ.	Počet podporených projektov, prostredníctvom ktorých boli vytvorené podmienky na poskytovanie nových služieb verejnej infraštruktúry	dopadu	počet	o. Nitrica	1
		Výmera zrekonštruovaných a novovybudovaných priestorov v m ²	výstupu	m ²	o. Nitrica	150
Projekt 6.4	Rekonštrukcia verejného osvetlenia.	Počet zrekonštruovaných svietidiel	výsledku	počet	o. Nitrica	150
		Zníženie spotreby el. energie	dopadu	%	o. Nitrica	50
Projekt 6.5	Rozšírenie kamerového systému.	Počet inštalovaných kamier	výsledok	počet	o. Nitrica	5
		Zníženie kriminality	dopad	%	o. Nitrica	40
		Pokrytie územia	dopad	%	o. Nitrica	50

2.5. Akčné plánovanie

Akčný plán je konkrétny a záväzný harmonogram činností súvisiacich s rozvojom obce v jednotlivých oblastiach sociálneho rozvoja, vychádza zo stratégie, je jej logickou súčasťou a realizuje sa prostredníctvom konkrétnych nosných a podporných projektov. Akčný plán obsahuje záväzky týkajúce sa plnenia jednotlivých úloh ako aj zoznam inštitúcií zodpovedných za ich plnenie, predpokladané

zdroje financovania, predpokladané objemy rozpočtov, dopad na rozpočet relevantného subjektu, ako aj stav momentálnej pripravenosti projektov. Súčasťou akčného plánu je predpokladaný časový harmonogram a riziková analýza. Predpokladané rozpočty v pláne sú uvedené v **tis. €**.

2.5.1. Sociálne služby

Strategický zámer						
Neustále rozvíjať širokú paletu sociálnych a zdravotných služieb poskytovaných v obci. Dbať o ich dostupnosť, kvalitu a vzájomnú vyváženosť za účelom dosiahnutia dôstojných podmienok života všetkých kategórií obyvateľov obce. Činnosť samosprávy - vzhľadom na existujúce kompetencie - je v oblasti sociálnej politiky veľmi rozsiahla. Pre občanov v hmotnej núdzi obec poskytuje jednorazové dávky v hmotnej núdzi a sociálnu pôžičku.						
Podprogram 1.1. Sociálne služby na zabezpečenie nevyhnutných podmienok na uspokojovanie základných životných potrieb.						
Cieľ 1.1.	Zabezpečiť rozvoj služieb pre uspokojenie nevyhnutných podmienok na uspokojenie základných životných potrieb rizikových skupín obyvateľov. Zabezpečiť nevyhnutné podmienky na uspokojovanie základných životných potrieb a dočasného ubytovania. Poskytovanie sociálnej služby osobe, na ktorej je páchané násilie.					
Projekt 1.1.1	Chránené bývanie.					
		Predpokladaný rozpočet	Zdroje financovania	Realizácia	Dopad na rozpočet	Oprávnení žiadatelia
Aktivity	Spracovanie technickej dokumentácie.	podľa potreby	rozpočet obce, ŠF EÚ, MPSVaR SR, ESF	verejný sektor	nízky	obec Nitrica
	Rozšírenie kapacít chráneného bývania.	150	rozpočet obce, ŠF EÚ, MPSVaR SR, ESF	verejný sektor	vysoký	obec Nitrica
Podprogram 1.2. Sociálne služby na podporu rodiny s deťmi.						
Cieľ 1.2.	Zabezpečiť rozvoj služieb pre pomoc pri starostlivosti o dieťa.					
Projekt 1.2.1	Zriadenie zariadenia dočasnej starostlivosti o deti.					
		Predpokladaný rozpočet	Zdroje financovania	Realizácia	Dopad na rozpočet	Oprávnení žiadatelia
Aktivity	Spracovanie technickej dokumentácie.	5	rozpočet obce, ŠF EÚ, MPSVaR SR, ESF	verejný sektor	stredný	obec Nitrica
	Zriadenie zariadenia.	150	rozpočet obce, ŠF EÚ, MPSVaR SR, ESF	verejný sektor	vysoký	obec Nitrica
Podprogram 1.3. Sociálne služby na riešenie nepriaznivej sociálnej situácie z dôvodu ťažkého zdravotného postihnutia, nepriaznivého zdravotného stavu alebo z dôvodu dovŕšenia dôchodkového veku.						
Cieľ 1.3	Zabezpečiť rozvoj služieb pre osoby, ktoré z objektívnych dôvodov nemôžu pre seba zabezpečiť osobnú starostlivosť z dôvodu zdravotného postihnutia, prípadne dôchodkového veku.					
Projekt 1.3.1	Zriadenie centra pre matky s deťmi.					
		Predpokladaný rozpočet	Zdroje financovania	Realizácia	Dopad na rozpočet	Oprávnení žiadatelia
Aktivity	Spracovanie technickej dokumentácie.	1	rozpočet obce, ŠF EÚ, MPSVaR SR, ESF	verejný sektor	nízky	obec Nitrica
	Zriadenie zariadenia.	150	rozpočet obce, ŠF EÚ, MPSVaR SR, ESF	verejný sektor	vysoký	obec Nitrica
Projekt 1.3.2	Zriadenie a rozšírenie terénnej opatrovateľskej služby.					
		Predpokladaný rozpočet	Zdroje financovania	Realizácia	Dopad na rozpočet	Oprávnení žiadatelia
Aktivity	Finančné a personálne zabezpečenie.	20	rozpočet obce, ŠF EÚ, MPSVaR SR, ESF	verejný sektor	vysoký	obec Nitrica
Projekt 1.3.3	Obyvatelia v dôchodkovom veku.					
		Predpokladaný rozpočet	Zdroje financovania	Realizácia	Dopad na rozpočet	Oprávnení žiadatelia
Aktivity	Rekonštrukcia objektu bývalej MŠ a prestavba na denných stacionár.	250	rozpočet obce, ŠF EÚ, zdroje neziskových organizácií	verejný sektor	vysoký	obec Nitrica
	Podpora klubovej činnosti a údržba priestorov pre klub seniorov.	20	rozpočet obce, ŠF EÚ, zdroje neziskových organizácií	verejný sektor	stredný	obec Nitrica
	Výstavba zariadenia pre seniorov v budove bývalej ZŠ.	150	rozpočet obce, ŠF EÚ, zdroje neziskových organizácií	verejný sektor	vysoký	obec Nitrica

Komunitný plán sociálnych služieb obce Nitrica

Programovacie obdobie 2018 - 2022

	Výstavba objektu domu dôchodcov v areáli bývalého „kravína“.	350	rozpočet obce, ŠF EÚ, zdroje neziskových organizácií	verejný sektor	vysoký	obec Nitrica
Podprogram 1.4. Sociálne služby s použitím telekomunikačných technológií.						
Cieľ 1.4	Zabezpečiť pravidelný monitoring ohrozených skupín obyvateľstva za účelom predchádzania výnimočných situácií, ktoré by mohli ohroziť život a zdravie.					
Projekt 1.4.1	Zabezpečenie monitorovania a signalizácie pomoci.					
		Predpokladaný rozpočet	Zdroje financovania	Realizácia	Dopad na rozpočet	Oprávnení žiadateľa
Aktivity	Technické vybavenie.	5	rozpočet obce, ŠF EÚ, MPSVaR SR, ESF	verejný sektor	vysoký	obec Nitrica
Podprogram 1.5. Podporné služby.						
Cieľ 1.5	Umožniť obyvateľovi, ktorý opatruje, nevyhnutný odpočinok na účel udržania jeho fyzického zdravia a duševného zdravia a prevenciu jeho zhoršenia. Zabezpečiť nevyhnutné podmienky na uspokojovanie základných životných potrieb a predchádzať sociálnemu vylúčeniu.					
Projekt 1.5.1	Zriadenie zariadenia verejného stravovania.					
		Predpokladaný rozpočet	Zdroje financovania	Realizácia	Dopad na rozpočet	Oprávnení žiadateľa
Aktivity	Spracovanie technickej dokumentácie.	podľa potreby	rozpočet obce, ŠF EÚ, MPSVaR SR, ESF	verejný sektor	nízky	obec Nitrica
	Poskytovanie služieb stravovania pre obyvateľov v dôchodkovom veku.	10	rozpočet obce, ŠF EÚ	verejný sektor	vysoký	obec Nitrica
	Zabezpečenie služby donášky nákupov starším obyvateľom obce.	podľa potreby	rozpočet obce, ŠF EÚ	verejný sektor	vysoký	obec Nitrica
Podprogram 1.6. Sociálne služby so zameraním na marginalizované skupiny.						
Cieľ 1.6	Zisťovanie príčin vzniku, charakteru problémov komunity a poskytnutie im konkrétnej odbornej pomoci. Osvojenie pracovných návykov a zručností pri vykonávaní pracovných aktivít pod odborným vedením na účel obnovy, udržania alebo rozvoja jej fyzických schopností, mentálnych schopností a pracovných schopností a jej začlenenia do spoločnosti.					
Projekt 1.6.1	Marginalizované skupiny.					
		Predpokladaný rozpočet	Zdroje financovania	Realizácia	Dopad na rozpočet	Oprávnení žiadateľa
Aktivity	Výstavba bezbariérového prístupu do miestneho kostola.	podľa potreby	rozpočet obce, ŠF EÚ	verejný sektor	stredný	obec Nitrica
	Výstavba bezbariérového prístupu do kultúrneho domu.	podľa potreby	rozpočet obce, ŠF EÚ	verejný sektor	stredný	obec Nitrica
	Výstavba bezbariérového prístupu do základnej školy.	podľa potreby	rozpočet obce, ŠF EÚ	verejný sektor	stredný	obec Nitrica
Podprogram 1.7 Služby zamestnanosti						
Cieľ 1.7	Zlepšenie zamestnanosti a sociálnej inklúzie rizikových skupín obyvateľov obce.					
Projekt 1.7.1	Realizácia vzdelávacích kurzov v oblasti malého podnikania.					
		Predpokladaný rozpočet	Zdroje financovania	Realizácia	Dopad na rozpočet	Oprávnení žiadateľa
Aktivity	Finančné a personálne zabezpečenie.	podľa potreby	rozpočet obce, ŠF EÚ, MPSVaR SR, ESF	verejný sektor	nízky	obec Nitrica
Projekt 1.7.1	Podpora klientov formou individuálneho poradenstva, posudzovania individuálnych schopností a vypracovania individuálnych akčných plánov a rozvoj celoživotného poradenstva.					
		Predpokladaný rozpočet	Zdroje financovania	Realizácia	Dopad na rozpočet	Oprávnení žiadateľa
Aktivity	Zabezpečenie priestorov na uskutočňovanie poradenských služieb.	podľa potreby	rozpočet obce, ŠF EÚ, MPSVaR SR, ESF	verejný sektor	nízky	obec Nitrica
	Personálne zabezpečenie poradenstva.	podľa potreby	rozpočet obce, ŠF EÚ, MPSVaR SR, ESF	verejný sektor	vysoký	obec Nitrica
Projekt 1.7.1	Podpora poradensko-vzdelávacích aktivít zameraných na získavanie sociálnych zručností pri hľadaní si zamestnania a komunikácie s potenciálnym zamestnávateľom pre znevýhodnených uchádzačov o zamestnanie.					
		Predpokladaný rozpočet	Zdroje financovania	Realizácia	Dopad na rozpočet	Oprávnení žiadateľa

Aktivity	Zabezpečenie priestorov na uskutočňovanie poradenských služieb.	podľa potreby	rozpočet obce, ŠF EÚ, MPSVaR SR, ESF	verejný sektor	nízky	obec Nitrica
	Personálne zabezpečenie poradenstva.	podľa potreby	rozpočet obce, ŠF EÚ, MPSVaR SR, ESF	verejný sektor	vysoký	obec Nitrica

Riziková analýza

Úlohou tejto analýzy je identifikovať možné riziká, ktoré by mohli ohroziť realizáciu projektu. Nasledujúca tabuľka znázorňuje pravdepodobnosť vzniku rizika a jeho následný vplyv na projekt. Zosumarizovaním je výsledok multiplikácie rizika, ktorý je násobkom pravdepodobnosti rizika a jeho vplyvu na projekt.

Akčné plány	Rizikový faktor	Pravdepodobnosť vzniku rizika			Vplyv rizika na projekt			Výsledok multiplikácie rizika
		<i>malá</i>	<i>stredná</i>	<i>vysoká</i>	<i>malá</i>	<i>stredná</i>	<i>vysoká</i>	
		0,1	0,3	0,6	0,25	0,5	0,75	
1.	Nedostatok finančných prostriedkov			0,6		0,5		0,225
2.	Personálna náročnosť		0,3				0,75	0,45
3.	Náročnosť spracovania projektu	0,1				0,5		0,05
4.	Nedostatočný záujem cieľovej skupiny	0,1				0,5		0,05
5.	Problémy technicko-materiálneho charakteru		0,3			0,5		0,15
6.	Vysoká prevádzková náročnosť			0,6			0,75	0,45

Z výsledkov súčiny jednotlivých hodnôt pravdepodobnosti vzniku rizika a dopadu rizika na projekty vyplýva, že najväčšia hodnota rizika je v personálnej náročnosti a vysokej prevádzkovej náročnosti. Vysoký vplyv má aj nedostatok finančných prostriedkov.

Časový rámec

	2018	2019	2020	2021	2022
Podprogram 1.1. Sociálne služby na zabezpečenie nevyhnutných podmienok na uspokojovanie základných životných potrieb.					
Cieľ 1.1.					
Projekt 1.1.1					
Podprogram 1.2. Sociálne služby na podporu rodiny s deťmi.					
Cieľ 1.2.					
Projekt 1.2.1					
Podprogram 1.3. Sociálne služby na riešenie nepriaznivej sociálnej situácie z dôvodu ťažkého zdravotného postihnutia, nepriaznivého zdravotného stavu alebo z dôvodu dovŕšenia dôchodkového veku.					
Cieľ 1.3					
Projekt 1.3.1					
Projekt 1.3.2					
Projekt 1.3.3					
Podprogram 1.4. Sociálne služby s použitím telekomunikačných technológií.					
Cieľ 1.4					
Projekt 1.4.1					
Podprogram 1.5. Podporné služby.					

Cieľ 1.5					
Projekt 1.5.1					
Podprogram 1.6. Sociálne služby so zameraním na marginalizované skupiny.					
Cieľ 1.6					
Projekt 1.6.1					
Podprogram 1.7 Služby zamestnanosti					
Cieľ 1.7					
Projekt 1.7.1					
Projekt 1.7.2					
Projekt 1.7.3					

2.5.2. Služby vzdelávania

Strategický zámer						
Zabezpečenie všestranného rozvoja detí a mládeže. Zabezpečiť poskytovanie predškolskej výchovy v zariadeniach s vyhovujúcimi priestormi, zariadením a kvalifikovanou pracovnou silou. Zabezpečiť všestranný rozvoj vzdelanostnej úrovne detí predškolského veku, ako aj žiakov v rámci povinnej školskej dochádzky. V rámci originálnych kompetencií zabezpečiť stravovanie v jedálňach pri materskej škole v zmysle racionálnej výživy. Obec zabezpečí priestory a personálne zdroje za záujmovú činnosť v školských kluboch.						
Program 2 Služby vzdelávania						
Cieľ 2.	Zabezpečiť rozvoj a údržbu infraštruktúry vzdelávania a zabezpečenie podmienok pre efektívnu vzdelávaciu činnosť v obci.					
Projekt 2.1	Obnova a modernizácia zariadení predškolskej výchovy.					
		Predpokladaný rozpočet	Zdroje financovania	Realizácia	Dopad na rozpočet	Oprávnení žiadateľa
Aktivity	Rekonštrukcia a zníženie energetickej náročnosti objektov MŠ.	300	rozpočet obce, ŠF EÚ, MŠ SR	verejný sektor	vyšoký	obec Nitrica
	Modernizácia zdrojov tepla a vykurovacieho systému (energeticky úsporné a alternatívne zdroje) – MŠ.	70	rozpočet obce, ŠF EÚ, MŠ SR	verejný sektor	vyšoký	obec Nitrica
	Modernizácia knižnice v MŠ.	1	rozpočet obce, ŠF EÚ, MŠ SR	verejný sektor	vyšoký	obec Nitrica
Projekt 2.2	Obnova, rozšírenie a modernizácia zariadení povinnej školskej dochádzky.					
		Predpokladaný rozpočet	Zdroje financovania	Realizácia	Dopad na rozpočet	Oprávnení žiadateľa
Aktivity	Rozšírenie špecializovaných učební v základnej škole.	30	rozpočet obce, ŠF EÚ, MŠ SR	verejný sektor	vyšoký	obec Nitrica
	Rekonštrukcia budovy ZŠ a zníženie energetickej náročnosti.	350	rozpočet obce, ŠF EÚ, MŠ SR	verejný sektor	vyšoký	obec Nitrica
	Modernizácia zdrojov tepla a vykurovacieho systému (energeticky úsporné a alternatívne zdroje) – ZŠ a MŠ.	70	rozpočet obce, ŠF EÚ, MŠ SR	verejný sektor	vyšoký	obec Nitrica
	Podpora spolupráce základnej školy a obyvateľov obce.	podľa potreby	rozpočet obce, ŠF EÚ, MŠ SR	verejný sektor	vyšoký	obec Nitrica
	Modernizácia vybavenia školy.	100	rozpočet obce, ŠF EÚ, MŠ SR	verejný sektor	vyšoký	obec Nitrica
Projekt 2.3	Rekonštrukcia a dostavba areálu MŠ a ZŠ.					
		Predpokladaný rozpočet	Zdroje financovania	Realizácia	Dopad na rozpočet	Oprávnení žiadateľa
Aktivity	Vypracovanie technickej dokumentácie.	5	rozpočet obce, ŠF EÚ, MŠ SR	verejný sektor	nízky	obec Nitrica
	Dostavba športových plôch pre potreby materskej školy.	350	rozpočet obce, ŠF EÚ, MŠ SR	verejný sektor	vyšoký	obec Nitrica
	Výstavba detského ihriska v časti Račice.	5	rozpočet obce, ŠF EÚ, MŠ SR	verejný sektor	stredný	obec Nitrica
	Výstavba detského ihriska v časti Dvorníky nad Nitricou.	5	rozpočet obce, ŠF EÚ, MŠ SR	verejný sektor	stredný	obec Nitrica
Projekt 2.4	Podpora záujmovej činnosti.					
		Predpokladaný rozpočet	Zdroje financovania	Realizácia	Dopad na rozpočet	Oprávnení žiadateľa
Aktivity	Podpora rozšírenia ponuky záujmových krúžkov.	20	rozpočet obce, ŠF EÚ, MŠ SR	verejný sektor	vyšoký	obec Nitrica
Projekt 2.5	Rekonštrukcia a modernizácia stravovacích zariadení vzdelávacích inštitúcií.					
		Predpokladaný rozpočet	Zdroje financovania	Realizácia	Dopad na rozpočet	Oprávnení žiadateľa

Aktivity	Spracovanie technickej dokumentácie.	podľa potreby	rozpočet obce, ŠF EÚ, MŠ SR	verejný sektor	nízky	obec Nitrica
	Modernizácia školskej jedálne.	30	rozpočet obce, ŠF EÚ, MŠ SR	verejný sektor	vysoký	obec Nitrica
	Modernizácia zdrojov tepla a vykurovacieho systému (energeticky úsporné a alternatívne zdroje) – školská jedáleň.	20	rozpočet obce, ŠF EÚ, MŠ SR	verejný sektor	vysoký	obec Nitrica
Projekt 2.6	Rekonštrukcia a dostavba školskej športovej infraštruktúry.					
		Predpokladaný rozpočet	Zdroje financovania	Realizácia	Dopad na rozpočet	Oprávnení žiadatelia
Aktivity	Modernizácia zdrojov tepla a vykurovacieho systému (energeticky úsporné a alternatívne zdroje) – školská telocvičňa.	30	rozpočet obce, ŠF EÚ, MŠ SR	verejný sektor	vysoký	obec Nitrica
	Rekonštrukcia objektu školskej telocvične a zníženie energetickej náročnosti.	250	rozpočet obce, ŠF EÚ, MŠ SR	verejný sektor	vysoký	obec Nitrica
	Výstavba viacúčelového ihriska v areáli ZŠ s MŠ.	350	rozpočet obce, ŠF EÚ, MŠ SR	verejný sektor	vysoký	obec Nitrica

Riziková analýza

Úlohou tejto analýzy je identifikovať možné riziká, ktoré by mohli ohroziť realizáciu projektu. Nasledujúca tabuľka znázorňuje pravdepodobnosť vzniku rizika a jeho následný vplyv na projekt. Zosumarizovaním je výsledok multiplikácie rizika, ktorý je násobkom pravdepodobnosti rizika a jeho vplyvu na projekt.

Akčné plány	Rizikový faktor	Pravdepodobnosť vzniku rizika			Vplyv rizika na projekt			Výsledok multiplikácie rizika
		<i>malá</i>	<i>stredná</i>	<i>vysoká</i>	<i>malá</i>	<i>stredná</i>	<i>vysoká</i>	
		0,1	0,3	0,6	0,25	0,5	0,75	
1.	Nedostatok finančných prostriedkov			0,6			0,75	0,45
2.	Personálna náročnosť	0,1				0,5		0,05
3.	Náročnosť spracovania projektu		0,3			0,5		0,15
4.	Nedostatočný záujem cieľovej skupiny	0,1			0,25			0,025
5.	Problémy technicko-materiálneho charakteru		0,3			0,5		0,15
6.	Vysoká prevádzková náročnosť			0,6	0,25			0,15

Z výsledkov súčiny jednotlivých hodnôt pravdepodobnosti vzniku rizika a dopadu rizika na projekty vyplýva, že najväčšia hodnota rizika je v nedostatku finančných prostriedkov.

Časový rámec

	2018	2019	2020	2021	2022
Program 2 Služby vzdelávania					
Cieľ 2.					
Projekt 2.1					
Projekt 2.2					
Projekt 2.3					
Projekt 2.4					
Projekt 2.5					
Projekt 2.5					

2.5.3. Zdravotnícke služby

Strategický zámer						
Neustále rozvíjať širokú paletu zdravotných služieb poskytovaných v obci. Dbat' o ich dostupnosť, kvalitu a vzájomnú vyváženosť za účelom dosiahnutia dôstojných podmienok života všetkých kategórií obyvateľov obce.						
Program 3 Zdravotnícke služby						
Cieľ 3	Doplniť chýbajúcu infraštruktúru zdravotníckych zariadení v obci a zvýšiť ich kvalitu.					
Projekt 3.1	Zlepšenie úrovne poskytovania domácej ošetrovateľskej starostlivosti, rozšírenie jej služieb o poskytovanie rehabilitačných cvičení.					
		Predpokladaný rozpočet	Zdroje financovania	Realizácia	Dopad na rozpočet	Oprávnení žiadatelia
Aktivity	Zvýšenie kvality poskytovaných služieb.	podľa potreby	ZP	verejný sektor	žiadny	súkromné subjekty
	Zvýšenie personálnych kapacít v prípade potreby.	podľa potreby	ZP	verejný sektor	žiadny	súkromné subjekty
Projekt 3.2	Podpora poradenskej činnosti.					
		Predpokladaný rozpočet	Zdroje financovania	Realizácia	Dopad na rozpočet	Oprávnení žiadatelia
Aktivity	Zabezpečenie personálnych kapacít.	podľa potreby	rozpočet obce	verejný sektor	nízky	obec Nitrica
	Zabezpečenie priestorov.	podľa potreby	rozpočet obce	verejný sektor	nízky	obec Nitrica
Projekt 3.3	Zabezpečiť dostupnosť zdravotnej starostlivosti pre dospelých občanov.					
		Predpokladaný rozpočet	Zdroje financovania	Realizácia	Dopad na rozpočet	Oprávnení žiadatelia
Aktivity	Zabezpečiť v súčinnosti s krajským obcou pre oblasť poskytovania zdravotníckych služieb ich maximálnu dostupnosť.	podľa potreby	rozpočet obce	verejný sektor	nízky	obec Nitrica
Projekt 3.4	Zabezpečovať komplexnú zdravotnú starostlivosť o starých ľudí a dlhodobo chorých.					
		Predpokladaný rozpočet	Zdroje financovania	Realizácia	Dopad na rozpočet	Oprávnení žiadatelia
Aktivity	Zriadenie priestorov pre zdravotné stredisko.	podľa potreby	rozpočet obce	verejný sektor	nízky	obec Nitrica
	Podpora zriadenia ordinácie praktického lekára pre dospelých.	podľa potreby	rozpočet obce	verejný sektor	nízky	obec Nitrica
	Podpora zriadenia ordinácie praktického lekára pre deti.	podľa potreby	rozpočet obce	verejný sektor	nízky	obec Nitrica
	Podpora zriadenia stomatologickej ambulancie.	podľa potreby	rozpočet obce	verejný sektor	nízky	obec Nitrica

Riziková analýza

Úlohou tejto analýzy je identifikovať možné riziká, ktoré by mohli ohroziť realizáciu projektu. Nasledujúca tabuľka znázorňuje pravdepodobnosť vzniku rizika a jeho následný vplyv na projekt. Zosumarizovaním je výsledok multiplikácie rizika, ktorý je násobkom pravdepodobnosti rizika a jeho vplyvu na projekt.

Akčné plány	Rizikový faktor	Pravdepodobnosť vzniku rizika			Vplyv rizika na projekt			Výsledok multiplikácie rizika
		<i>malá</i>	<i>stredná</i>	<i>vysoká</i>	<i>malá</i>	<i>stredná</i>	<i>vysoká</i>	
		0,1	0,3	0,6	0,25	0,5	0,75	
1.	Nedostatok finančných prostriedkov			0,6		0,5		0,3
2.	Personálna náročnosť	0,1			0,25			0,025
3.	Náročnosť spracovania projektu		0,3			0,5		0,15
4.	Nedostatočný záujem cieľovej skupiny	0,1			0,25			0,025
5.	Problémy technicko-materiálneho charakteru		0,3		0,25			0,075
6.	Vysoká prevádzková náročnosť			0,6		0,5		0,3

Z výsledkov súčinnu jednotlivých hodnôt pravdepodobnosti vzniku rizika a dopadu rizika na projekty vyplýva, že najväčšia hodnota rizika je v nedostatku finančných prostriedkov.

Časový rámec

	2018	2019	2020	2021	2022
Program 3 Zdravotnícke služby					
Cieľ 3					
Projekt 3.1					
Projekt 3.2					
Projekt 3.3					
Projekt 3.4					

2.5.4. Voľno - časové aktivity

Strategický zámer						
Zabezpečenie všestranného rozvoja detí a mládeže. V športe umožniť ponuku čo najširšej palety služieb, zabezpečiť čo najefektívnejšie a transparentné využitie verejných financií ku prospechu všetkých občanov obce. Podpora existujúcich športových podujatí, ako aj vytváranie vhodných podmienok pre rozvoj rôznych druhov športu nielen pre obyvateľov obce.						
Program 4. Voľno - časové aktivity						
Cieľ 4	Zabezpečiť trvalé skvalitňovanie vyváženej ponuky výkonnostného a rekreačného športu.					
Projekt 4.1	Výstavba a rekonštrukcia športovej infraštruktúry.					
		Predpokladaný rozpočet	Zdroje financovania	Realizácia	Dopad na rozpočet	Oprávnení žiadatelia
Aktivity	Spracovanie technickej dokumentácie.	10	rozpočet obce, ŠF EÚ, MŠ SR	verejný sektor	stredný	obec Nitrica
	Výstavba viacúčelového športového areálu s futbalovým ihriskom medzi ZŠ a riekou Nitrica.	2 500	rozpočet obce, ŠF EÚ, MŠ SR	verejný sektor	vysoký	obec Nitrica
	Výstavba športovej infraštruktúry – šatne, sociálne zariadenia, klubové priestory.	300	rozpočet obce, ŠF EÚ, MŠ SR	verejný sektor	vysoký	obec Nitrica
	Výstavba work-outového ihriska.	5	rozpočet obce, ŠF EÚ, MŠ SR	verejný sektor	stredný	obec Nitrica
	Výstavba samostatných tenisových kurtov v blízkosti športového areálu.	100	rozpočet obce, ŠF EÚ, MŠ SR	verejný sektor	vysoký	obec Nitrica
	Výstavba bowlingovej haly.	300	rozpočet obce, ŠF EÚ, MŠ SR	verejný sektor	vysoký	obec Nitrica
	Rekonštrukcia existujúceho detského ihriska.	5	rozpočet obce, ŠF EÚ, MŠ SR	verejný sektor	stredný	obec Nitrica
Projekt 4.2	Vytváranie materiálnych a finančných podmienok na rozvoj výkonnostného a rekreačného športu v obci.					
		Predpokladaný rozpočet	Zdroje financovania	Realizácia	Dopad na rozpočet	Oprávnení žiadatelia
Aktivity	Zabezpečenie materiálno-technického a finančného vybavenia.	podľa možností	rozpočet obce, podnikateľské subjekty	verejný sektor	nízky	obec, podnikateľské subjekty
Projekt 4.3	Podpora organizácie športových podujatí regionálneho významu.					
		Predpokladaný rozpočet	Zdroje financovania	Realizácia	Dopad na rozpočet	Oprávnení žiadatelia
Aktivity	Zabezpečenie personálnych kapacít.	podľa možností	rozpočet obce, podnikateľské subjekty	verejný, tretí sektor	nízky	obec, podnikateľské subjekty
	Zabezpečenie materiálno-technického a finančného vybavenia.	podľa možností	rozpočet obce, podnikateľské subjekty	verejný, tretí sektor	nízky	obec, podnikateľské subjekty
Projekt 4.4	Podpora športových aktivít zdravotne postihnutých občanov.					
		Predpokladaný rozpočet	Zdroje financovania	Realizácia	Dopad na rozpočet	Oprávnení žiadatelia
Aktivity	Zabezpečenie materiálno-technického a finančného vybavenia.	podľa možností	rozpočet obce, podnikateľské subjekty	verejný, tretí sektor	nízky	obec, podnikateľské subjekty
Projekt 4.5	Podporovať talentovanú mládež.					
		Predpokladaný rozpočet	Zdroje financovania	Realizácia	Dopad na rozpočet	Oprávnení žiadatelia
Aktivity	Zabezpečenie materiálno-technického a finančného vybavenia.	podľa možností	rozpočet obce, podnikateľské subjekty	verejný, tretí sektor	nízky	obec, podnikateľské subjekty
Projekt 4.6	Spolupracovať s občianskymi združeniami, inými právnickými a fyzickými osobami, pôsobiaci v oblasti telesnej kultúry.					
		Predpokladaný	Zdroje	Realizácia	Dopad na	Oprávnení

		rozpočet	financovania		rozpočet	žiadatelia
Aktivity	Zabezpečenie personálnych kapacít.	5	rozpočet obce	verejný, tretí sektor	vysoký	obec Nitrica
Projekt 4.7	Rozvoj mimoškolskej činnosti – športové kluby, turistika, kultúrne krúžky.					
		Predpokladaný rozpočet	Zdroje financovania	Realizácia	Dopad na rozpočet	Oprávnení žiadatelia
Aktivity	Zabezpečenie priestorového a materiálneho vybavenia.	podľa potreby	rozpočet obce, podnikateľské subjekty	verejný, tretí sektor	stredný	obec Nitrica
Projekt 4.8	Výstavba multifunkčného kultúrneho zariadenia.					
		Predpokladaný rozpočet	Zdroje financovania	Realizácia	Dopad na rozpočet	Oprávnení žiadatelia
Aktivity	Vypracovanie technickej dokumentácie.	5	rozpočet obce, ŠF EÚ	verejný sektor	nízky	obec Nitrica
	Rekonštrukcia objektu domu kultúry a zníženie energetickej náročnosti.	250	rozpočet obce, ŠF EÚ	verejný sektor	vysoký	obec Nitrica
	Modernizácia zdrojov tepla a vykurovacieho systému (energeticky úsporné a alternatívne zdroje).	30	rozpočet obce, ŠF EÚ	verejný sektor	vysoký	obec Nitrica
	Modernizácia a dovybavenie kuchyne domu kultúry.	20	rozpočet obce, ŠF EÚ	verejný sektor	vysoký	obec Nitrica
	Rekonštrukcia sociálnych zariadení v dome kultúry.	20	rozpočet obce, ŠF EÚ	verejný sektor	vysoký	obec Nitrica
Projekt 4.9	Organizovanie pravidelných kultúrnych podujatí.					
		Predpokladaný rozpočet	Zdroje financovania	Realizácia	Dopad na rozpočet	Oprávnení žiadatelia
Aktivity	Podpora kultúrnych podujatí.	podľa potreby	rozpočet obce, ŠF EÚ, MK SR	verejný sektor	stredný	obec Nitrica
	Rekonštrukcia a dostavba letného amfiteátra a zriadenie letného kina.	50	rozpočet obce, ŠF EÚ, MK SR	verejný sektor	vysoký	obec Nitrica

Riziková analýza

Úlohou tejto analýzy je identifikovať možné riziká, ktoré by mohli ohroziť realizáciu projektu. Nasledujúca tabuľka znázorňuje pravdepodobnosť vzniku rizika a jeho následný vplyv na projekt. Zosumarizovaním je výsledok multiplikácie rizika, ktorý je násobkom pravdepodobnosti rizika a jeho vplyvu na projekt.

Akčné plány	Rizikový faktor	Pravdepodobnosť vzniku rizika			Vplyv rizika na projekt			Výsledok multiplikácie rizika
		<i>malá</i>	<i>stredná</i>	<i>vysoká</i>	<i>malá</i>	<i>stredná</i>	<i>vysoká</i>	
		0,1	0,3	0,6	0,25	0,5	0,75	
1.	Nedostatok finančných prostriedkov			0,6			0,75	0,45
2.	Personálna náročnosť	0,1			0,25			0,025
3.	Náročnosť spracovania projektu		0,3			0,5		0,15
4.	Nedostatočný záujem cieľovej skupiny	0,1			0,25			0,025
5.	Problémy technicko-materiálneho charakteru	0,1			0,25			0,025
6.	Vysoká prevádzková náročnosť	0,1			0,25			0,025

Z výsledkov súčinnu jednotlivých hodnôt pravdepodobnosti vzniku rizika a dopadu rizika na projekty vyplýva, že najväčšia hodnota rizika je v nedostatku finančných prostriedkov.

Časový rámec

	2018	2019	2020	2021	2022
Program 4. Voľno - časové aktivity					
Cieľ 4					
Projekt 4.1					

Projekt 4.2					
Projekt 4.3					
Projekt 4.4					
Projekt 4.5					
Projekt 4.6					
Projekt 4.7					
Projekt 4.8					

2.5.5. Bývanie

Strategický zámer						
Výstavba a modernizácia bytového fondu v obci. Vytváranie podmienok pre rozvoj nájomnej bytovej výstavby, ako aj podmienok pre rozvoj IBV.						
Program 5 Bývanie						
Cieľ 5	Zabezpečiť rozvoj a starostlivosť o bytovú výstavbu. Obec zabezpečí podmienky na výstavbu bytov bežného štandardu, ako aj nižšieho štandardu v prípade potreby pre cieľovú skupinu obyvateľov sociálne odkázaných.					
Projekt 5.1	Výstavba inžinierskych sietí v nových lokalitách IBV.					
		Predpokladaný rozpočet	Zdroje financovania	Realizácia	Dopad na rozpočet	Oprávnení žiadatelia
Aktivity	Vypracovanie technickej dokumentácie.	podľa potreby	vlastníci	súkromný sektor	žiadny	vlastníci
	Výstavba plôch IBV na novej ulici za OcÚ po Dvornícku kaplnku.	podľa potreby	vlastníci	súkromný sektor	žiadny	vlastníci
	Výstavba plôch IBV v časti Dvorníky – Dolina.	podľa potreby	vlastníci	súkromný sektor	žiadny	vlastníci
	Výstavba plôch IBV v časti Račice - Močelník.	podľa potreby	vlastníci	súkromný sektor	žiadny	vlastníci
Projekt 5.2	Nízkoštandardné byty.					
		Predpokladaný rozpočet	Zdroje financovania	Realizácia	Dopad na rozpočet	Oprávnení žiadatelia
Aktivity	Vypracovanie technickej dokumentácie.	podľa potreby	-	verejný sektor	nízky	obec Nitrica
	Výstavba nízkoštandardných bytov.	150	rozpočet obce, ŠF EÚ, zdroje neziskových organizácií	verejný sektor	vysoký	obec Nitrica
Projekt 5.3	Štandardná nájomná bytová výstavba.					
		Predpokladaný rozpočet	Zdroje financovania	Realizácia	Dopad na rozpočet	Oprávnení žiadatelia
Aktivity	Vypracovanie technickej dokumentácie.	3	rozpočet obce, ŠF EÚ	verejný sektor	stredný	obec Nitrica
	Výstavba nájomných bytov 2 x 6 b.j..	1 000	rozpočet obce, ŠF EÚ	verejný sektor	vysoký	obec Nitrica
Projekt 5.4	Výstavba bývania pre sociálne odkázaných obyvateľov obce.					
		Predpokladaný rozpočet	Zdroje financovania	Realizácia	Dopad na rozpočet	Oprávnení žiadatelia
Aktivity	Vypracovanie technickej dokumentácie.	5	rozpočet obce, ŠF EÚ, zdroje neziskových organizácií	verejný sektor	stredný	obec Nitrica
	Zriadenie objektu s bytmi pre mladé rodiny.	150	rozpočet obce, ŠF EÚ, zdroje neziskových organizácií	verejný sektor	vysoký	obec Nitrica
Projekt 5.5	Rekonštrukcia a zateplenie existujúceho bytového fondu.					
		Predpokladaný rozpočet	Zdroje financovania	Realizácia	Dopad na rozpočet	Oprávnení žiadatelia
Aktivity	Vypracovanie technickej dokumentácie.	podľa potreby	rozpočet obce, ŠF EÚ, zdroje vlastníkov	verejný sektor	stredný	obec Nitrica
	Zateplenie budov.	1000	rozpočet obce, ŠF EÚ, zdroje vlastníkov	verejný sektor	vysoký	obec Nitrica

Riziková analýza

Úlohou tejto analýzy je identifikovať možné riziká, ktoré by mohli ohroziť realizáciu projektu. Nasledujúca tabuľka znázorňuje pravdepodobnosť vzniku rizika a jeho následný vplyv na projekt.

Zosumarizovaním je výsledok multiplikácie rizika, ktorý je násobkom pravdepodobnosti rizika a jeho vplyvu na projekt.

Akčné plány	Rizikový faktor	Pravdepodobnosť vzniku rizika			Vplyv rizika na projekt			Výsledok multiplikácie rizika
		<i>malá</i>	<i>stredná</i>	<i>vysoká</i>	<i>malá</i>	<i>stredná</i>	<i>vysoká</i>	
		0,1	0,3	0,6	0,25	0,5	0,75	
1.	Nedostatok finančných prostriedkov			0,6			0,75	0,45
2.	Personálna náročnosť	0,1			0,25			0,025
3.	Náročnosť spracovania projektu			0,6			0,75	0,45
4.	Nedostatočný záujem cieľovej skupiny	0,1				0,3		0,03
5.	Problémy technicko-materiálneho charakteru		0,3				0,75	0,225
6.	Vysoká prevádzková náročnosť		0,3			0,5		0,15

Z výsledkov súčinnu jednotlivých hodnôt pravdepodobnosti vzniku rizika a dopadu rizika na projekty vyplýva, že najväčšia hodnota rizika je v nedostatku finančných prostriedkov náročnosti a spracovanie projektov.

Časový rámec

	2018	2019	2020	2021	2022
Program 5 Bývanie					
Projekt 5.1					
Projekt 5.2					
Projekt 5.3					
Projekt 5.4					
Projekt 5.5					

2.5.6. Bezpečnosť

Strategický zámer						
Bezpečná obec chrániaca verejný ako aj súkromný majetok. Vytvorenie podmienok na znižovanie kriminality v obci a ochranu majetku obyvateľov a ostatných subjektov v obci.						
Program 6 Bezpečnosť						
Cieľ 6	Vytvorenie podmienok na znižovanie kriminality v obci a ochranu majetku obyvateľov a ostatných subjektov v obci.					
Projekt 6.1	Vybudovanie protipožiarnej nádrže.					
		Predpokladaný rozpočet	Zdroje financovania	Realizácia	Dopad na rozpočet	Oprávnení žiadatelia
Aktivity	Vypracovanie technickej dokumentácie.	5	rozpočet obce, ŠF EÚ	verejný sektor	stredný	obec Nitrica
	Výstavba požiarnej nádrže.	150	rozpočet obce, ŠF EÚ	verejný sektor	vysoký	obec Nitrica
Projekt 6.2	Rekonštrukcia rozhlasu.					
		Predpokladaný rozpočet	Zdroje financovania	Realizácia	Dopad na rozpočet	Oprávnení žiadatelia
Aktivity	Spracovanie technickej dokumentácie.	podľa potreby	rozpočet obce, ŠF EÚ	verejný sektor	nízky	obec Nitrica
	Vybudovať bezdrôtový systém miestneho rozhlasu kompatibilným systémom TRCOM, s jeho osadením na stĺpoch osvetlenia.	350	rozpočet obce, ŠF EÚ, podnikateľské subjekty, úvery, iné grantové schémy	verejný, súkromný sektor	vysoký	obec Nitrica
Projekt 6.3	Rekonštrukcia budov HZ.					

		Predpokladaný rozpočet	Zdroje financovania	Realizácia	Dopad na rozpočet	Oprávnení žiadateľa
Aktivity	Rekonštrukcia budovy požiarnej zbrojnice – zníženie energetickej náročnosti.	80	rozpočet obce, ŠF EÚ, podnikateľské subjekty, úvery, iné grantové schémy	verejný, súkromný sektor	vyšoký	obec Nitrica
	Obstaranie a modernizácia vybavenia hasičskej zbrojnice.	100	rozpočet obce, ŠF EÚ, podnikateľské subjekty, úvery, iné grantové schémy	verejný, súkromný sektor	vyšoký	obec Nitrica
Projekt 6.4	Rekonštrukcia a dostavba verejného osvetlenia v problematických častiach obce.					
		Predpokladaný rozpočet	Zdroje financovania	Realizácia	Dopad na rozpočet	Oprávnení žiadateľa
Aktivity	Vypracovanie technickej dokumentácie a príprava projektového spisu.	podľa potreby	rozpočet obce, ŠF EÚ	verejný sektor	nízky	obec Nitrica
	Rekonštrukcia verejného osvetlenia – LED osvetlenie.	550	rozpočet obce, ŠF EÚ	verejný sektor	vyšoký	obec Nitrica
	Intenzifikácia osvetľovacích bodov.	70	rozpočet obce, ŠF EÚ	verejný sektor	vyšoký	obec Nitrica
Projekt 6.5	Rozšírenie kamerového systému.					
		Predpokladaný rozpočet	Zdroje financovania	Realizácia	Dopad na rozpočet	Oprávnení žiadateľa
Aktivity	Inštalácia kamerového systému v priestore cintorínov.	6	rozpočet obce, ŠF EÚ, podnikateľské subjekty, úvery, iné grantové schémy	verejný, súkromný sektor	stredný	obec Nitrica
	Inštalácia kamerového systému v priestore centra obce.	3	rozpočet obce, ŠF EÚ, podnikateľské subjekty, úvery, iné grantové schémy	verejný, súkromný sektor	stredný	obec Nitrica
	Inštalácia kamerového systému v priestore športového areálu.	3	rozpočet obce, ŠF EÚ, podnikateľské subjekty, úvery, iné grantové schémy	verejný, súkromný sektor	stredný	obec Nitrica
	Inštalácia kamerového systému v priestore ZŠ a MŠ.	6	rozpočet obce, ŠF EÚ, podnikateľské subjekty, úvery, iné grantové schémy	verejný, súkromný sektor	stredný	obec Nitrica

Riziková analýza

Úlohou tejto analýzy je identifikovať možné riziká, ktoré by mohli ohroziť realizáciu projektu. Nasledujúca tabuľka znázorňuje pravdepodobnosť vzniku rizika a jeho následný vplyv na projekt. Zosumarizovaním je výsledok multiplikácie rizika, ktorý je násobkom pravdepodobnosti rizika a jeho vplyvu na projekt.

Akčné plány	Rizikový faktor	Pravdepodobnosť vzniku rizika			Vplyv rizika na projekt			Výsledok multiplikácie rizika
		<i>malá</i>	<i>stredná</i>	<i>vyšoká</i>	<i>malá</i>	<i>stredná</i>	<i>vyšoká</i>	
		0,1	0,3	0,6	0,25	0,5	0,75	
1.	Nedostatok finančných prostriedkov		0,3				0,75	0,225
2.	Personálna náročnosť		0,3				0,75	0,225
3.	Náročnosť spracovania projektu		0,3		0,25			0,075
4.	Nedostatočný záujem cieľovej skupiny	0,1			0,25			0,025
5.	Problémy technicko-materiálneho charakteru	0,1			0,25			0,025
6.	Vysoká prevádzková náročnosť	0,1			0,25			0,025

Z výsledkov súčiny jednotlivých hodnôt pravdepodobnosti vzniku rizika a dopadu rizika na projekty vyplýva, že najväčšia hodnota rizika je v nedostatku finančných prostriedkov náročnosti a personálnu náročnosť.

Časový rámec

	2018	2019	2020	2021	2022
Program 6 Bezpečnosť					
Cieľ 6					
Projekt 6.1					
Projekt 6.2					
Projekt 6.3					
Projekt 6.4					
Projekt 6.5					

2.6. Finančné plánovanie

Jednou z kľúčových otázok pre realizáciu KPSS je schopnosť obce v priebehu jeho realizácie zaistiť zdroje potrebné na jeho financovanie. Tieto zdroje vznikajú vo viacerých sférach – v súkromnom sektore, verejnej správe, ide tiež o zdroje zahraničné, najmä o prostriedky Európskej únie. Dôležitým zdrojom budú, po dokončení reformy verejnej správy a uskutočnení daňovej reformy, vlastné prostriedky. V dôsledku neexistencie nevyhnutných podkladových údajov pre stanovenie finančného rámca, v ktorom by sa mal program rozvoja v strednodobom horizonte pohybovať, je výška prostriedkov potrebná na realizáciu jednotlivých opatrení a aktivít stanovená len orientačne. Táto časť bude konkretizovaná v závislosti od reálneho čerpania finančných príspevkov zo štrukturálnych fondov, možností obecného rozpočtu atď.

Vychádzajúc z vyššie zadefinovaných cieľov, priorít a opatrení a na základe auditu pripravovaných Projektových zámerov v rézii samosprávy, podnikateľskej sféry či neziskových a iných organizácií bol vypracovaný plán realizácie programu. Definuje, z akých prostriedkov by sa mali tieto zábery realizovať, kto by mal byť žiadateľov, určuje predpokladané časové rámce v **tis. €**.

2.6.1. Sociálne služby

Predpokladaná štruktúra finančných zdrojov (tis. €)									
Ciele	Oprávnené náklady spolu	Verejné zdroje						Súkromné zdroje	EIB
		Verejné zdroje spolu	Fond EÚ	Národné verejné zdroje					
				Národné verejné zdroje spolu	Štátny rozpočet	Regionálne zdroje	Miestne zdroje		
A=B+H+CH	B=C+D	C	D=E+F+G	E	F	G	H	CH	
Cieľ 1.1									
Projekt 1.1.1	150	150	113	38	30	0	8	0	0
Cieľ 1.2.									
Projekt 1.2.1	155	155	116	39	31	0	8	0	0
Cieľ 1.3									
Projekt 1.3.1	151	151	113	38	30	0	8	0	0
Projekt 1.3.2	20	20	15	5	4	0	1	0	0
Projekt 1.3.3	770	770	578	193	154	0	39	0	0
Cieľ 1.4									
Projekt 1.4.1	5	5	4	1	1	0	0	0	0
Cieľ 1.5									

Projekt 1.5.2	10	10	8	3	2	0	1	0	0
Cieľ 1.6.									
Spolu	1 261	1 261	946	315	252	0	63	0	0

Časový horizont čerpania zdrojov (tis. €)									
Rok	Oprávnené náklady spolu	Verejné zdroje						Súkromné zdroje	EIB
		Verejné zdroje spolu	Fond EÚ	Národné verejné zdroje					
				Národné verejné zdroje spolu	Štátny rozpočet	Regionálne zdroje	Miestne zdroje		
A=B+H+CH	B=C+D	C	D=E+F+G	E	F	G	H	CH	
2018	44	44	33	11	9	0	2	0	0
2019	315	315	236	79	63	0	16	0	0
2020	315	315	236	79	63	0	16	0	0
2021	315	315	236	79	63	0	16	0	0
2022	271	271	203	68	54	0	14	0	0
Spolu	1 261	1 261	946	315	252	0	63	0	0

Finančné tabuľky prezentujú podiel spolufinancovania verejného a súkromného sektora v rámci jednotlivých opatrení.

Zdroje financovania EÚ

Európsky sociálny fond 2014 – 2020

OP INTEGROVANÁ INFRAŠTRUKTÚRA A OP ĽUDSKÉ ZDROJE

Integrovaný regionálny operačný program

Prioritná os č. 2: Ľahší prístup k efektívnym a kvalitnejším verejným službám

INVESTIČNÁ PRIORITA 2.1: Investovanie do sociálnej infraštruktúry, ktoré prispieva k národnému, regionálnemu a miestnemu rozvoju, a prechodu z inštitucionálnych služieb na komunitné

INVESTIČNÁ PRIORITA 2.2: Investovanie do vzdelávania, zručností a celoživotného vzdelávania prostredníctvom rozvoja infraštruktúry vzdelávania a odbornej prípravy

NÓRSKY FINANČNÝ MECHANIZMUS A FINANČNÝ MECHANIZMUS EHP

Finančné príspevky sa poskytujú v týchto prioritných oblastiach:

c) Občianska spoločnosť

DOTÁCIE MINISTERSTVA PRÁCE, SOCIÁLNYCH VEČÍ A RODINY SR ŠTÁTNY FOND ROZVOJA BÝVANIA

NADÁCIA SPP

NADÁCIA ORANGE

NADÁCIA EKOPOLIS

NADÁCIA PONTIS

2.6.2. Služby vzdelávania

Predpokladaná štruktúra finančných zdrojov (tis. €)									
Ciele	Oprávnené náklady spolu	Verejné zdroje						Súkromné zdroje	EIB
		Verejné zdroje spolu	Fond EÚ	Národné verejné zdroje					
				Národné verejné zdroje spolu	Štátny rozpočet	Regionálne zdroje	Miestne zdroje		
A=B+H+CH	B=C+D	C	D=E+F+G	E	F	G	H	CH	

Cieľ 2									
Projekt 2.1	371	371	278	93	74	0	19	0	0
Projekt 2.2	550	550	413	138	110	0	28	0	0
Projekt 2.3	365	365	274	91	73	0	18	0	0
Projekt 2.4	20	20	15	5	4	0	1	0	0
Projekt 2.5	50	50	38	13	10	0	3	0	0
Projekt 2.6	630	630	473	158	126	0	32	0	0
Spolu	1986	1986	1490	497	397	0	99	0	0

Časový horizont čerpania zdrojov (tis. €)									
Rok	Oprávnené náklady spolu	Verejné zdroje						Súkromné zdroje	EIB
		Verejné zdroje spolu	Fond EÚ	Národné verejné zdroje					
				Národné verejné zdroje spolu	Štátny rozpočet	Regionálne zdroje	Miestne zdroje		
A=B+H+CH	B=C+D	C	D=E+F+G	E	F	G	H	CH	
2018	359	359	269	90	72	0	18	0	0
2019	497	497	372	124	99	0	25	0	0
2020	497	497	372	124	99	0	25	0	0
2021	497	497	372	124	99	0	25	0	0
2022	138	138	103	34	28	0	7	0	0
Spolu	1986	1986	1490	497	397	0	99	0	0

Finančné tabuľky prezentujú podiel spolufinancovania verejného a súkromného sektora v rámci jednotlivých opatrení.

Zdroje financovania EÚ

Európsky sociálny fond 2014 – 2020

Integrovaný regionálny operačný program

INVESTIČNÁ PRIORITA 2.1: Investovanie do sociálnej infraštruktúry, ktoré prispieva k národnému, regionálnemu a miestnemu rozvoju, a prechodu z inštitucionálnych služieb na komunitné

INVESTIČNÁ PRIORITA 2.2: Investovanie do vzdelávania, zručností a celoživotného vzdelávania prostredníctvom rozvoja infraštruktúry vzdelávania a odbornej prípravy

OP INTEGROVANÁ INFRAŠTRUKTÚRA A OP ĽUDSKÉ ZDROJE

Program rozvoja vidieka

Projektové opatrenia (realizácia bude zabezpečovaná cez individuálne Opatrenia žiadateľov):

- Prenos znalostí a informačné akcie (čl. 15)
- Poradenské služby (čl. 16)
- Investície do hmotného majetku (čl. 18)
- Základné služby a obnova dedín vo vidieckych oblastiach (čl. 21)
- Spolupráca (čl. 36)
- LEADER (čl. 42-45)

NÓRSKY FINANČNÝ MECHANIZMUS A FINANČNÝ MECHANIZMUS EHP

Finančné príspevky sa poskytujú v týchto prioritných oblastiach: d) Rozvoj ľudských zdrojov

DOTÁCIE MINISTERSTVA ŠKOLSTVA, VEDY, VÝSKUMU A ŠPORTU SR

DOTÁCIE MINISTERSTVA PRÁCE, SOCIÁLNYCH VEČÍ A RODINY SR

Podprogramy Comenius, Leonardo da Vinci a sektorový program Grundtvig
 PROGRAM CELOŽIVOTNÉHO VZDELÁVANIA 2007 - 2013

s dôrazom na možnosti pre mestá a obce.

2.6.3. Zdravotnícke služby

V priebehu programovacieho obdobia neboli stanové rozpočty.

2.6.4. Voľno - časové aktivity

Predpokladaná štruktúra finančných zdrojov (tis. €)									
Ciele	Oprávnené náklady spolu	Verejné zdroje						Súkromné zdroje	EIB
		Verejné zdroje spolu	Fond EÚ	Národné verejné zdroje					
				Národné verejné zdroje spolu	Štátny rozpočet	Regionálne zdroje	Miestne zdroje		
A=B+H+CH	B=C+D	C	D=E+F+G	E	F	G	H	CH	
Cieľ 4									
Projekt 4.1	3 220	3 220	2 415	805	644	0	161	0	0
Projekt 4.6	5	5	4	1	1	0	0	0	0
Projekt 4.8	325	325	244	81	65	0	16	0	0
Projekt 4.9	50	50	38	13	10	0	3	0	0
Spolu	3 600	3 600	2 700	900	720	0	180	0	0

Časový horizont čerpania zdrojov (tis. €)									
Rok	Oprávnené náklady spolu	Verejné zdroje						Súkromné zdroje	EIB
		Verejné zdroje spolu	Fond EÚ	Národné verejné zdroje					
				Národné verejné zdroje spolu	Štátny rozpočet	Regionálne zdroje	Miestne zdroje		
A=B+H+CH	B=C+D	C	D=E+F+G	E	F	G	H	CH	
2018	899	899	674	225	180	0	45	0	0
2019	900	900	675	225	180	0	45	0	0
2020	900	900	675	225	180	0	45	0	0
2021	900	900	675	225	180	0	45	0	0
2022	1	1	1	0	0	0	0	0	0
Spolu	3 600	3 600	2 700	900	720	0	180	0	0

Finančné tabuľky prezentujú podiel spolufinancovania verejného a súkromného sektora v rámci jednotlivých opatrení.

Zdroje financovania EÚ

Európsky sociálny fond 2014 – 2020

Integrovaný regionálny operačný program

INVESTIČNÁ PRIORITA 2.1: Investovanie do sociálnej infraštruktúry, ktoré prispieva k národnému, regionálnemu a miestnemu rozvoju, a prechodu z inštitucionálnych služieb na komunitné
INVESTIČNÁ PRIORITA 2.2: Investovanie do vzdelávania, zručností a celoživotného vzdelávania prostredníctvom rozvoja infraštruktúry vzdelávania a odbornej prípravy

OP INTEGROVANÁ INFRAŠTRUKTÚRA A OP ĽUDSKÉ ZDROJE

Program rozvoja vidieka

Projektové opatrenia (realizácia bude zabezpečovaná cez individuálne Opatrenia žiadateľov):

- Prenos znalostí a informačné akcie (čl. 15)
- Poradenské služby (čl. 16)
- Investície do hmotného majetku (čl. 18)
- Základné služby a obnova dedín vo vidieckych oblastiach (čl. 21)
- Spolupráca (čl. 36)
- LEADER (čl. 42-45)

NÓRSKY FINANČNÝ MECHANIZMUS A FINANČNÝ MECHANIZMUS EHP

Finančné príspevky sa poskytujú v týchto prioritných oblastiach: d) Rozvoj ľudských zdrojov

DOTÁCIE MINISTERSTVA ŠKOLSTVA, VEDY, VÝSKUMU A ŠPORTU SR

DOTÁCIE MINISTERSTVA PRÁCE, SOCIÁLNYCH VEČÍ A RODINY SR

Podprogramy Comenius, Leonardo da Vinci a sektorový program Grundtvig

PROGRAM CELOŽIVOTNÉHO VZDELÁVANIA 2007 - 2013

s dôrazom na možnosti pre mestá a obce.

2.6.5. Bývanie

Predpokladaná štruktúra finančných zdrojov (tis. €)									
Ciele	Oprávnené náklady spolu	Verejné zdroje						Súkromné zdroje	EIB
		Verejné zdroje spolu	Fond EÚ	Národné verejné zdroje					
				Národné verejné zdroje spolu	Štátny rozpočet	Regionálne zdroje	Miestne zdroje		
A=B+H+CH	B=C+D	C	D=E+F+G	E	F	G	H	CH	
Cieľ 5									
Projekt 5.2	150	150	113	38	30	0	8	0	0
Projekt 5.3	1 003	1 003	752	251	201	0	50	0	0
Projekt 5.4	155	155	116	39	31	0	8	0	0
Projekt 5.5	1 000	1 000	750	250	200	0	50	0	0
Spolu	2 308	2 308	1 731	577	462	0	115	0	0

Časový horizont čerpania zdrojov (tis. €)									
Rok	Oprávnené náklady spolu	Verejné zdroje						Súkromné zdroje	EIB
		Verejné zdroje spolu	Fond EÚ	Národné verejné zdroje					
				Národné verejné zdroje spolu	Štátny rozpočet	Regionálne zdroje	Miestne zdroje		
A=B+H+CH	B=C+D	C	D=E+F+G	E	F	G	H	CH	
2018	251	251	188	63	50	0	13	0	0
2019	577	577	433	144	115	0	29	0	0
2020	577	577	433	144	115	0	29	0	0
2021	577	577	433	144	115	0	29	0	0
2022	326	326	245	82	65	0	16	0	0
Spolu	2 308	2 308	1 731	577	462	0	115	0	0

Finančné tabuľky prezentujú podiel spolufinancovania verejného a súkromného sektora v rámci jednotlivých opatrení.

Zdroje financovania EÚ

Európsky sociálny fond 2014 – 2020

OP INTEGROVANÁ INFRAŠTRUKTÚRA A OP ĽUDSKÉ ZDROJE

Integrovaný regionálny operačný program

Prioritná os č. 2: Ľahší prístup k efektívnym a kvalitnejším verejným službám
INVESTIČNÁ PRIORITA 2.1: Investovanie do sociálnej infraštruktúry, ktoré prispieva k národnému, regionálnemu a miestnemu rozvoju, a prechodu z inštitucionálnych služieb na komunitné

DOTÁCIE MINISTERSTVA PRÁCE, SOCIÁLNYCH VECÍ A RODINY SR
ŠTÁTNY FOND ROZVOJA BÝVANIA

2.6.6. Bezpečnosť

Predpokladaná štruktúra finančných zdrojov (tis. €)									
Ciele	Oprávnené náklady spolu	Verejné zdroje						Súkromné zdroje	EIB
		Verejné zdroje spolu	Fond EÚ	Národné verejné zdroje					
				Národné verejné zdroje spolu	Štátny rozpočet	Regionálne zdroje	Miestne zdroje		
A=B+H+CH	B=C+D	C	D=E+F+G	E	F	G	H	CH	
Cieľ 6									
Projekt 6.1	155	155	116	39	31	0	8	0	0
Projekt 6.2	350	350	263	88	70	0	18	0	0
Projekt 6.3	180	180	135	45	36	0	9	0	0
Projekt 6.4	620	620	465	155	124	0	31	0	0
Projekt 6.5	18	18	14	5	4	0	1	0	0
Spolu	1323	1323	992	331	265	0	66	0	0

Časový horizont čerpania zdrojov (tis. €)									
Rok	Oprávnené náklady spolu	Verejné zdroje						Súkromné zdroje	EIB
		Verejné zdroje spolu	Fond EÚ	Národné verejné zdroje					
				Národné verejné zdroje spolu	Štátny rozpočet	Regionálne zdroje	Miestne zdroje		
A=B+H+CH	B=C+D	C	D=E+F+G	E	F	G	H	CH	
2018	160	160	120	40	32	0	8	0	0
2019	331	331	248	83	66	0	17	0	0
2020	331	331	248	83	66	0	17	0	0
2021	331	331	248	83	66	0	17	0	0
2022	171	171	128	43	34	0	9	0	0
Spolu	1323	1323	992	331	265	0	66	0	0

Finančné tabuľky prezentujú podiel spolufinancovania verejného a súkromného sektora v rámci jednotlivých opatrení.

Integrovaný regionálny operačný program

Prioritná os č.3: Konkurencieschopné a atraktívne regióny pre podnikanie a zamestnanosť
INVESTIČNÁ PRIORITA 3.1: Podpora fyzickej, ekonomickej a sociálnej regenerácie zanedbaných obecných a vidieckych komunit a území

IROP je realizovaný prostredníctvom integrovaných územných stratégií, ktoré na úrovni NUTS2 zdefinujú prioritné Projektové zámery v regióne. Cieľom je dosiahnutie čo najväčších synergických

efektov preinvestovaných finančných prostriedkov a predchádzanie negatívnym účinkom nekoordinovaného plánovania v ohraničenom území.

OP Kvalita životného prostredia

PRIORITNÁ OS 1: UDRŽATEĽNÉ VYUŽÍVANIE PRÍRODNÝCH ZDROJOV PROSTREDNÍCTVOM ROZVOJA ENVIRONMENTÁLNEJ INFRAŠTRUKTÚRY

INVESTIČNÁ PRIORITA 1: Riešenie významných potrieb investícií do sektora odpadu s cieľom splniť požiadavky environmentálneho acquis

INVESTIČNÁ PRIORITA 2: riešenie významných potrieb investícií do sektora vodného hospodárstva s cieľom splniť požiadavky environmentálneho acquis

INVESTIČNÁ PRIORITA 3: ochrana a obnova biologickej diverzity, ochrana pôdy a obnova a propagácia ekosystémových služieb vrátane Natura 2000 a zelených infraštruktúr

OP INTEGROVANÁ INFRAŠTRUKTÚRA A OP ĽUDSKÉ ZDROJE

Program rozvoja vidieka

Projektové opatrenia (realizácia bude zabezpečovaná cez individuálne Opatrenia žiadateľov):

- Investície do hmotného majetku (čl. 18)
- Základné služby a obnova dedín vo vidieckych oblastiach (čl. 21)
- LEADER (čl. 42-45)

2.7. Hodnotenie

Hlavným hodnotiacim dokumentom Komunitného plánu sociálnych služieb bude Správa o realizácii KP, ktorú vypracuje Sociálne oddelenie a Komisia pre sociálnu oblasť.

Spôsob modifikovania KP

Predkladať návrhy na modifikovanie KP bude v právomoci starostky a poslancov obecného zastupiteľstva. Sociálna komisia môže tiež predkladať obecnému zastupiteľstvu návrhy na doplnenie KP. Občania a inštitúcie môžu tiež v písomnej forme predložiť Komisii návrh na modifikovanie KP. Na zasadnutia OZ v termíne schvaľovania obecného rozpočtu predloží Komisia Dopadovú analýzu plnenia KP.

Doplnenie KP sa uskutoční formou vypracovania Návrhu na doplnenie KP, ktorý bude obsahovať konkrétne nové špecifické ciele, podprogramy, aktivity a úlohy. Návrh sa predloží na schválenie obecnému zastupiteľstvu. Ak doplnenie KP bude spojené s možnosťou získať finančné prostriedky, alebo bude vyvolané inou nevyhnutnou potrebou, môže sa kvôli tomu tiež iniciovať mimoriadne zasadnutie Komisie alebo obecného zastupiteľstva.

2.8. Monitorovanie

Monitorovanie plnenia KP bude vykonávať Sociálna komisia. Koordinátorovi pre stratégiu pracovníci Komisie budú pravidelne predkladať správy o postupe realizácie a príprave projektov, o vlastnej činnosti a o iných aktivitách súvisiace s plnením KP. Koordinátor pre stratégiu bude predkladať na zasadnutia Komisie Správy o realizácii KP, pre posúdenie súladu aktivít s Programom hospodárskeho a sociálneho rozvoja. Komisia vydá k realizácii stanovisko, ktoré sa predloží poslancom na Obecné zastupiteľstvo pri schvaľovaní ročných rozpočtov. Počas roka sa môže každý poslanec obecného zastupiteľstva oboznámiť s priebehom plnenia KP na obecného úradu alebo u Koordinátora pre stratégiu.

3. Použitá literatúra

1. Národná stratégia rozvoja sociálnych služieb na roky 2015 - 2020
2. Komunitné plánovanie sociálnych služieb, Woleková, Mezianová, SOCIA – nadácia na podporu sociálnych zmien, 2004
3. Zákon č.369/90 Zb. o obecnom zriadení v platnom znení,
4. Zákon č. 599/2003 Z.z. o hmotnej núdzi,
5. Zákon č. 601/2003 Z.z. o životnom minime,
6. Zákon č. 36/2005 Z.z. o rodine
7. Zákon č.305/2005 Z.z. o sociálnoprávnej ochrane detí a sociálnej kuratele.
8. Zákon č. 448/2008 Z. z. o sociálnych službách (zákona č. 331/2017 Z.z., zákona č. 351/2017 Z.z.)
9. Novela zákona č. 305/2005 Z.z. o sociálnoprávnej ochrane detí a sociálnej kuratele
10. Petrvalská, 2010
11. Šed'ová, M., 2010
12. www.statistics.sk
13. Popper, Szeghy, Šarkozy, 2009, s.16-18
14. Vagač, 2011, s.4
15. <http://www.etrend.sk>, 11.8.2011
16. Atlas krajiny SR, 2002
17. Popper, Szeghy, Šarkozy, 2009, s.16-18
18. Programu hospodárskeho rozvoja a sociálneho rozvoja obce, ktorý je strednodobý programový dokument spracovaný na úrovni obce.
19. Konceptia územného rozvoja Slovenska 2001, aktualizácia 2010,
20. Národný program reforiem, máj 2012,
21. Návrh základných princípov na prípravu Partnerskej dohody Slovenskej republiky na programové obdobie 2014 – 2020,
22. Stratégia Slovenskej republiky pre integráciu Rómov do roku 2020
23. Revidovaný národný akčný plán Dekády začleňovania rómskej populácie 2005 - 2015 na roky 2011 – 2015
24. 2. etapa Programu podpory zdravia znevýhodnených komunít na Slovensku na roky 2009 – 2015
25. Konceptia výchovy a vzdelávania rómskych detí a žiakov vrátane rozvoja stredoškolského a vysokoškolského vzdelávania
26. <http://www.upsvar.sk>
27. PHRSR Nitrica

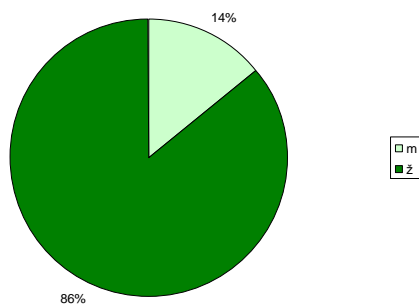
Obsah

0.	Komunitné plánovanie – ciele, princípy a zásady	3
0.1.	Princípy, zásady a ciele	4
0.2.	Definovanie skupín sociálnych služieb	6
0.3.	Legislatívne súvislosti	7
0.4.	Východiská	7
0.5.	Fázy komunitného plánovania a definovanie zodpovednosti	11
1.	Sociálno – ekonomická analýza	12
1.1.	Základná charakteristika obce	12
1.2.	Popis lokality	17
1.3.	Demografický vývoj	17
1.4.	Vzdelanie a zamestnanosť	27
1.5.	Nezamestnanosť, príčiny, dôsledky, prognózy	29
1.6.	Sociálna charakteristika obyvateľstva	33
1.7.	Analýza verejných sociálnych služieb	37
1.8.	Bývanie	47
1.9.	Definovanie zainteresovaných skupín	49

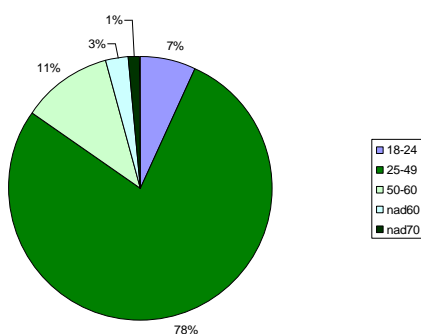
1.10.	Definovanie cieľových skupín	51
2.	Strategická časť	55
2.1.	SWOT analýzy a definovanie priorít	55
2.2.	Vízia a poslanie	63
2.3.	Definovanie priorít, cieľov, zámerov	65
2.4.	Merateľné indikátory	79
2.5.	Akčné plánovanie	82
2.6.	Finančné plánovanie	94
2.7.	Hodnotenie	100
2.8.	Monitorovanie	100
3.	Použitá literatúra	101

Štruktúra prieskumnej vzorky

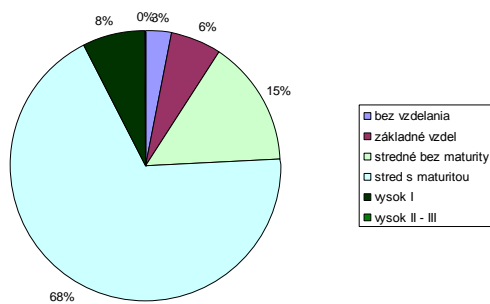
pohlavie



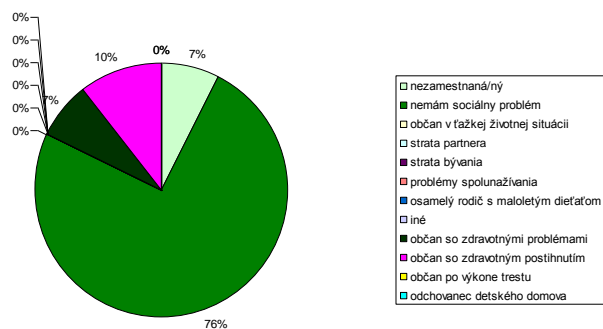
vek



vzdelanie



iné charakteristiky



 **SCARABEO-SK, s.r.o.**

doc. Ing. Štefan Hronec, PhD.

Adresa:	tel: 0907 439 224	Sídlo:
P.O.Box. č. 8	0911 439 224	Povstalecká cesta 16
Banská Bystrica	e-mail: hronec.scarabeus@gmail.com	Banská Bystrica
974 09	scarabeo.sk@gmail.com	974 09